



AGENZIA

ADM

AGENZIA DELLE DOGANE
E DEI MONOPOLI

BOLLETTINO STATISTICO




III Trimestre 2023

N. 3/2023

INDICE

PREFAZIONE.....	7
PRINCIPALI STATISTICHE DEL TRIMESTRE	8
I. DOGANE	11
I.1 I NUMERI DEL SETTORE DOGANE	12
I.2 FISCALITÀ	15
I.2.1 Gettito derivante da Dazi, IVA e altri Diritti Doganali	15
I.2.2 Contributo all'erario delle varie tipologie di tributo	15
I.3 VIGILANZA.....	16
I.3.1 Maggiori Diritti Accertati e sanzioni.....	16
I.3.2 Sequestri nel settore Dogane	17
I.3.3 Controlli dei laboratori chimici.....	18
II. ACCISE E MONOPOLI.....	19
II.1 FISCALITÀ	20
II.1.1 Energie	20
II.1.1.1 Gettito derivante dalla fiscalità	20
II.1.1.2 Contributo all'erario delle varie tipologie di prodotto.....	20
II.1.1.3 Gettito Prodotti Energetici (PE)	21
II.1.1.4 Gettito Gas Naturale (GN).....	21
II.1.1.5 Gettito Energia Elettrica (EE).....	21
II.1.2 Alcoli	22
II.1.2.1 Gettito derivante da Accisa	22
II.1.2.2 Contributo all'erario delle varie tipologie di prodotto.....	22
II.1.2.3 Gettito Spiriti.....	23
II.1.2.4 Gettito Birra	23
II.1.3 Tabacchi	24
II.1.3.1 Gettito derivante da IVA e Accisa	24
II.1.3.2 Contributo all'erario delle varie tipologie di tabacchi lavorati.....	24
II.1.3.3 Gettito derivante da imposta di consumo sui prodotti liquidi da inalazione (PLI) e prodotti accessori	25
II.1.4 Giochi	26
II.1.4.1 Gettito derivante dalla fiscalità	26
II.1.4.2 Contributo all'erario delle varie tipologie di gioco.....	26
II.1.4.3 Gettito Apparecchi da intrattenimento	27

II.1.4.4	Gettito Scommesse.....	27
II.1.4.5	Gettito Giochi numerici e lotterie.....	28
II.1.4.6	Gettito Altri giochi	28
II.2	VIGILANZA.....	29
II.2.1	Energie	29
II.2.1.1	Indicatori.....	29
II.2.1.2	Maggiori Diritti Accertati	29
II.2.1.3	Controlli dei laboratori chimici sui Prodotti Energetici (PE)	30
II.2.1.4	Prodotti Energetici (PE) sequestrati all'interno degli spazi doganali	30
II.2.2	Alcoli	31
II.2.2.1	Indicatori.....	31
II.2.2.2	Maggiori Diritti Accertati	31
II.2.2.3	Controlli dei laboratori chimici sui Prodotti Alcolici (PA)	31
II.2.2.4	Prodotti Alcolici sequestrati all'interno degli spazi doganali	31
II.2.3	Tabacchi	32
II.2.3.1	Indicatori.....	32
II.2.3.2	Maggiori Diritti Accertati	32
II.2.3.3	Sequestri di tabacchi.....	33
II.2.3.4	Andamento dei siti <i>web</i> irregolari inibiti e pagine oscurate	33
II.2.3.5	Controlli dei laboratori chimici sui tabacchi lavorati.....	34
II.2.4	Giochi	35
II.2.4.1	Indicatori.....	35
II.2.4.2	Riepilogo nazionale di imposta accertata e sanzioni irrogate.....	35
II.2.4.3	Andamento dei siti <i>web</i> irregolari inibiti e tentativi di accesso registrati	35



AGENZIA

ADM


AGENZIA DELLE DOGANE
E DEI MONOPOLI



AGENZIA

ADM

AGENZIA DELLE DOGANE E DEI MONOPOLI



AGENZIA

ADM

AGENZIA DELLE DOGANE
E DEI MONOPOLI

PREFAZIONE

Il presente Bollettino statistico è un *report* con il quale l'Agenzia delle Dogane e dei Monopoli (ADM) espone, con cadenza trimestrale, i risultati conseguiti nei settori di competenza.

Oltre a fornire un'istantanea delle attività svolte dall'Agenzia, il documento rappresenta uno strumento di reportistica direzionale che supporta le attività di vigilanza dell'Agenzia.

ASSUNZIONI DEL REPORT

- I dati utilizzati, di natura operativa e gestionale, fanno riferimento al periodo 1° luglio 2023 – 30 settembre 2023 e sono stati estratti dai principali Sistemi Informativi dell'Agenzia. I dati estratti e storicizzati al mese di ottobre 2023 sono stati integrati con basi informative interne, gestite da ADM attraverso strumenti informatici *custom*.
- La finestra temporale considerata ai fini dell'analisi dei dati comprende le serie storiche, rilevate su base trimestrale, degli anni 2022 e 2023.
- Alcuni dati, già pubblicati in precedenti edizioni della reportistica (ad esempio il “Libro Blu”), potrebbero aver subito aggiornamenti a seguito di rettifiche e integrazioni. Tali aggiustamenti, infatti, in base alle disposizioni vigenti, possono essere apportati, per taluni dati, anche a distanza di tempo. Ovviamente, al decorrere del tempo si riduce la probabilità che vengano operate tali rettifiche. Conseguentemente, trascorso un certo intervallo temporale, i dati vengono “consolidati” e sono successivamente destinati a non mutare ulteriormente.
- Le stime (ad es. percentuali, medie, KPI, ecc.) sono effettuate sui valori statistici assoluti non approssimati e, pertanto, possono differire leggermente dalle stime che si otterrebbero sui dati pubblicati sul presente Bollettino statistico.
- Laddove il valore del dato è pari a zero o prossimo allo zero, pertanto reputato trascurabile, è stata utilizzata la notazione «-» (trattino), mentre nel caso in cui il fenomeno non sussista o non sia possibile stimare aritmeticamente un risultato è stata utilizzata la notazione «NA» (non applicabile).

PRINCIPALI STATISTICHE

RISULTATO DELLA FISCALITA' ACCISE, MONOPOLI E DOGANE

21,50

 Mld €
 III Trim. '23


62,86

 Mld €
 Cumulato Gen-Set '23

 Δ
 II Trim.
 '23

 -2,86%

 Δ
 III Trim.
 '22

 +6,00%

 Δ
 Cumulato
 Gen-Set '22

 +6,29%

FISCALITA'

DOGANE

ACCISE E MONOPOLI


Dogane
*Dazi, IV.A,
Altri diritti*

III Trim. '23

6,56
 Mld €

**Prodotti
Energetici**
*Accisa, imp. di
consumo e
altri tributi*
6,85
 Mld €

**Gas
Naturale**
Accisa
0,81
 Mld €

**Energia
Elettrica**
Accisa
0,67
 Mld €

**Prodotti
Alcolici**
Accisa
0,42
 Mld €

Tabacchi
*Accisa, IV.A e
imp. di consumo*
3,95
 Mld €

Giochi
*Imposte
giochi*
2,23
 Mld €

 Δ
 I Trim. '23

-0,15%

+2,96%

+2,90%

+0,87%

+10,91%

+5,39%

-32,90%

 Δ
 II Trim. '22

-11,28 %

+61,64%

-7,16%

+0,29%

-6,88%

+0,99%

-18,65%

 Cumulato
 Gen-Set '23

19,76
 Mld €

18,30
 Mld €

2,34
 Mld €

2,01
 Mld €

1,04
 Mld €

11,17
 Mld €

8,24
 Mld €

 Δ Cumulato
 Gen-Set '22

-2,33%

+31,44%

-9,96%

-0,64%

-3,15%

+1,12%

-0,06%

VIGILANZA

DOGANE

	 MAGGIORI DIRITTI ACCERTATI	 SANZIONI	SEQUESTRI 			
	278,90 Mln di €	503,00 Mln di €	QUANTITA' SEQUESTRATE 1.501,70 Ton.	7,01 Mln di pezzi	VALORE DELLA MERCE 64,97 Mln di €	
Δ II Trim '23	↑ +49,78%	↑ +61,90%	↓ -64,02%	↓ -22,65%	↓ -66,92%	Δ II Trim '23
Δ III Trim '22	↓ -12,53%	↑ +11,59%	↑ +2,55%	↑ +144,33%	↓ -34,74%	Δ III Trim '22
Cumulato Gen-Set '23	627,94 Mln di €	1.250,72 Mln di €	7.936,55 Ton.	24,23 Mln di pezzi	315,06 Mln di €	Cumulato Gen-Set '23
Δ Cumulato Gen-Set '22	↓ -34,20%	↓ -7,36%	↑ +138,29%	↓ -25,48%	↓ -52,80%	Δ Cumulato Gen-Set '22



VERIFICHE DI LABORATORIO

	N. CAMPIONI ANALIZZATI	N. CAMPIONI PERVENUTI	N. CAMPIONI NON CONFORMI	
	9.168	9.382	225	
Δ II Trim '23	↑ +16,58%	↑ +18,46%	↑ +13,07%	
Δ III Trim '22	↑ +2,94%	↑ +3,91%	↑ +18,42%	
Cumulato Gen-Set '23	26.399	26.549	790	
Δ Cumulato Gen-Set '22	↑ +3,23%	↑ +3,61%	↓ -5,16%	

ACCISE E MONOPOLI

ENERGIE



INDICATORI ACCISE

Indice di presidio
del territorio*
Prodotti Energetici

24%


ALCOLI



Indice di presidio
del territorio*
Prodotti Alcolici

20%

MAGGIORI DIRITTI ACCERTATI

III Trim. '23	57,27 Mln di €	 Prodotti Energetici	32,72 Mln di €	 Prodotti Alcolici	15,09 Mln di €
		 Gas Naturale	12,87 Mln di €		
		 Energia Elettrica	11,68 Mln di €		
Cumulato Gen-Set '23	149,30 Mln di €	 Prodotti Energetici	83,31 Mln di €	 Prodotti Alcolici	17,21 Mln di €
		 Gas Naturale	35,29 Mln di €		
		 Energia Elettrica	30,71 Mln di €		

VIGILANZA

ENERGIE



ALCOLI

VERIFICHE DI LABORATORIO

SEQUESTRI ALL'INTERNO DEGLI SPAZI DOGANALI		N. CAMPIONI ANALIZZATI		N. CAMPIONI ANALIZZATI		SEQUESTRI ALL'INTERNO DEGLI SPAZI DOGANALI	
III Trim. '23		2.675		1.051		III Trim. '23	
- kg		+63,11%		+13,74%		467 litri	
30.263 litri		+42,82%		+11,33%			
Cumulato Gen-Set '23		7.131		3.480		Cumulato Gen-Set '23	
170 kg		+34,24%		+10,44%		3.064 litri	
90.265 litri							

Note: (*) L'indice di presidio del territorio è il rapporto tra il numero di verifiche con accesso effettuate presso gli impianti di competenza ADM, e il numero di verifiche ottimali (definite in base alla rilevanza tributaria, alla periodicità di legge, ecc.).

TABACCHI

Indice di presidio
del territorio*

13,45%



	MAGGIORI DIRITTI ACCERTATI**	N. VERIFICHE DI LABORATORIO	N. ESERCIZI CONTROLLATI
III Trim. '23	257.431,17 €	556	1.968
Δ II Trim '23	↓ -50,61%	↑ +124,19%	↓ -23,54%
Δ III Trim '22	↓ -46,16%	↑ +212,36%	↓ -12,61%
Cumulato Gen-Set '23	902.175,22 €	1.021	7.053
Δ Cumulato Gen-Set '22	↓ -20,67%	↑ +70,74%	↓ -11,08%



N. SITI WEB INIBITI 6
N. PAGINE WEB OSCURATE 56

Note: (*) L'indice di presidio del territorio dei tabacchi lavorati è il rapporto tra il numero di rivendite e depositi fiscali controllati e il numero di rivendite e depositi fiscali gestiti sui sistemi ADM
(**) Imposta liquidata/accertata per svincoli irregolari

SEQUESTRI

ALL'INTERNO DEGLI SPAZI DOGANALI

3.235,72 kg	116.007,00 €	III Trim. '23
↓ -90,65%	↓ -98,67%	Δ II Trim '23
↓ -81,27%	↓ -96,59%	Δ III Trim '22
57.646,61 kg	11.381.771,00 €	Cumulato Gen-Set '23
↑ +30,71%	↑ +150,36%	Δ Cumulato Gen-Set '22

FUORI DAGLI SPAZI DOGANALI

9.457,53 Kg	1.938.794,27 €	III Trim. '23
↓ -45,36%	↓ -45,36%	Δ II Trim '23
↓ -46,50%	↓ -44,61%	Δ III Trim '22
51.467,82 kg	10.550.902,69 €	Cumulato Gen-Set '23
↓ -73,06%	↓ -72,11%	Δ Cumulato Gen-Set '22

Note: (***) Il valore commerciale è stimato in base al prezzo medio ponderato di tutti i tabacchi da fumo


GIOCHI



Indice di
presidio del
territorio*** 15,70%

Note: (***) L'indice di presidio del territorio è il rapporto tra il numero di esercizi controllati (per tutti gli ambiti del gioco) e il numero degli esercizi censiti sui sistemi ADM

IMPOSTA ACCERTATA	N. SANZIONI IRROGATE	N. ESERCIZI CONTROLLATI	N. SITI WEB INIBITI	
30,98 Mln di €	692	4.719	82	
↑ +227,53%	↓ -14,57%	↓ -5,07%	↓ -22,64%	Δ II Trim '23
↓ -75,02%	↑ +51,42%	↑ +13,38%	↑ +272,73%	Δ III Trim '22
53,65 Mln di €	2.350	15.832	272	Cumulato Gen-Set '23
↓ -80,65%	↑ +43,03%	↓ -3,35%	↑ +4,21%	Δ Cumulato Gen-Set '22



I.1 I NUMERI DEL SETTORE DOGANE

Il contributo all'erario del settore Dogane

	 IVA	 DAZI	 ALTRI DIRITTI DOGANALI
	5.583,59 Mln di €	866,94 Mln di €	113,56 Mln di €
Δ II Trim '23	↓ -0,30%	↑ +0,68%	↑ +0,95%
Δ III Trim '22	↓ -10,77%	↓ -16,43%	↑ +9,86%
Cumulato Gen-Set '23	16.850,80 Mln di €	2.572,51 Mln di €	332,70 Mln di €
Δ Cumulato Gen-Set '22	↓ -0,82%	↓ -12,19%	↑ +8,74%

Scambi extra-UE

 VALORE		 QUANTITÀ		
IMPORT	EXPORT	IMPORT	EXPORT	
63.199,21	77.747,14	47.881,63	15.462,38	
Mln di €	Mln di €	Migliaia di ton.	Migliaia di ton.	
↓ -5,60%	↓ -6,57%	↓ -1,37%	↓ -1,74%	Δ II Trim '23
↓ -27,23%	↓ -3,12%	↓ -7,47%	↓ -1,81%	Δ III Trim '22
201.842,30	240.182,23	144.927,39	46.818,63	Cumulato Gen-Set '23
Mln di €	Mln di €	Migl. di Tonn.	Migl. di Tonn.	
↓ -18,13%	↑ +3,06%	↓ -7,84%	↓ -2,49%	Δ Cumulato Gen-Set '22

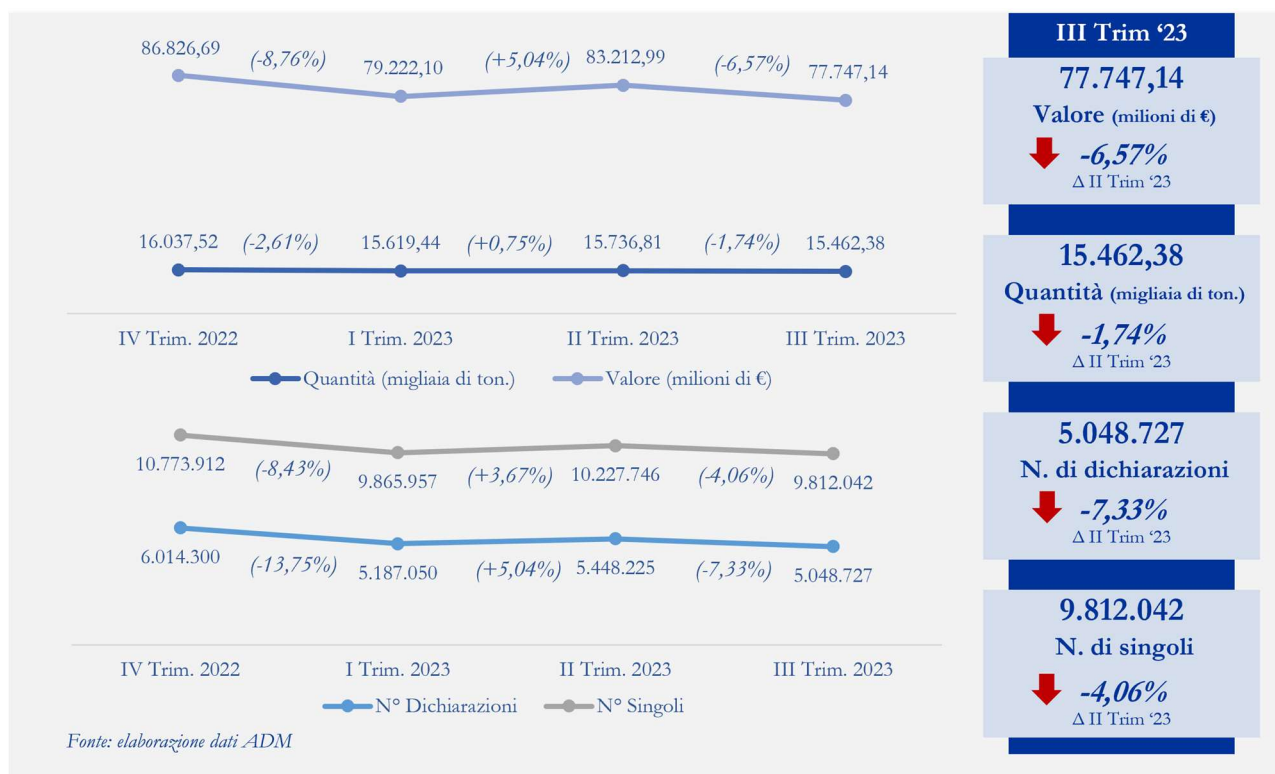
Dichiarazioni doganali sdoganate entro 5 minuti

	<i>IMPORT</i>	<i>EXPORT</i>	TRANSITO IN PARTENZA
 Porti	92,09%	98,00%	97,88%
Δ II Trim '23	↑ +0,50%	↑ +0,11%	↑ +0,19%
Δ III Trim '22	↑ +3,35%	↑ +0,36%	↑ +0,79%
 Aeroporti	97,26%	99,39%	99,69%
Δ II Trim '23	↑ +0,41%	↓ -0,01%	↓ -0,01%
Δ III Trim '22	↑ +2,01%	-	↑ +0,14%

Le operazioni di *Import*



Le operazioni di *Export*

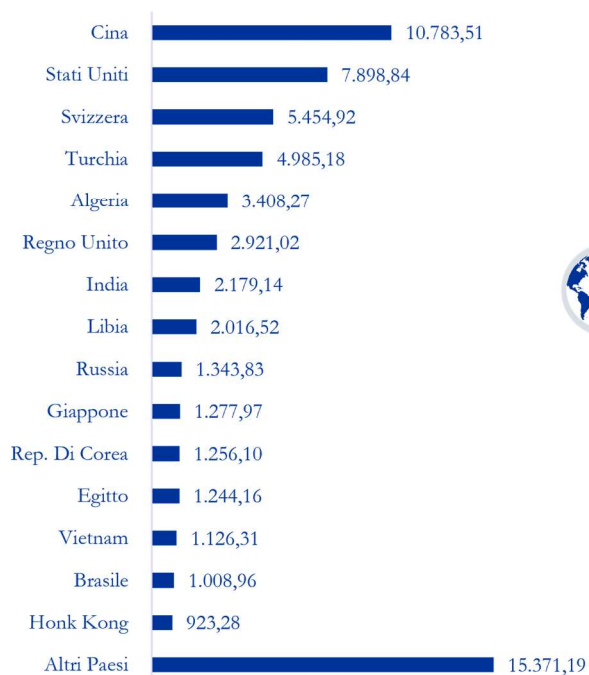


Le principali categorie di beni scambiati dall'Italia

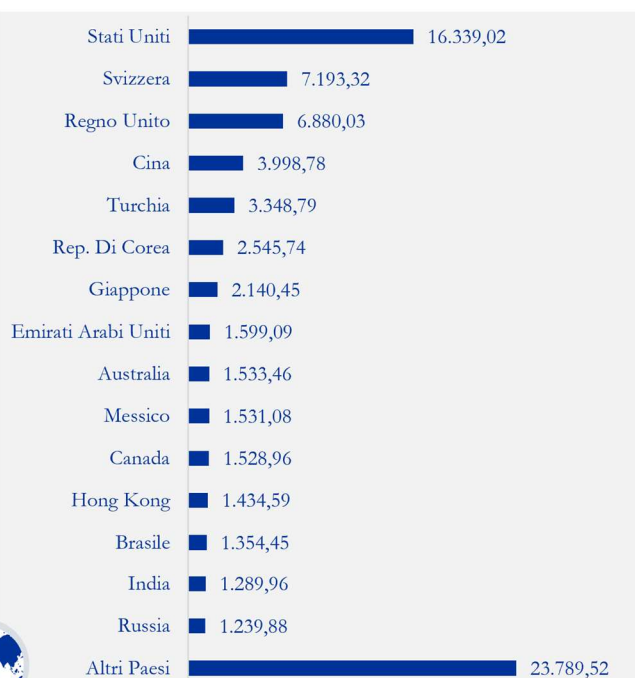
	IMPORT	EXPORT
Per valore		
	Combustibili e oli minerali 27,24%	Macchine, apparecchi e congegni meccanici 19,37%
	Macchine, apparecchi e materiale elettrico 7,58%	Prodotti farmaceutici 6,94%
	Macchine, apparecchi e congegni meccanici 7,49%	Vetture, automobili, trattori e velocipedi 6,36%
	Prodotti chimici organici 5,41%	Macchine, apparecchi e materiale elettrico 5,86%
	Vetture, automobili, trattori e velocipedi 5,15%	Combustibili e oli minerali 5,15%
	Altre categorie merceologiche 47,12%	Altre categorie merceologiche 56,31%

Paesi di provenienza e destinazione delle merci scambiate

Paesi *extra*-UE di provenienza delle merci importate in Italia



Fonte: elaborazione dati ADM
Valori espressi in milioni di euro



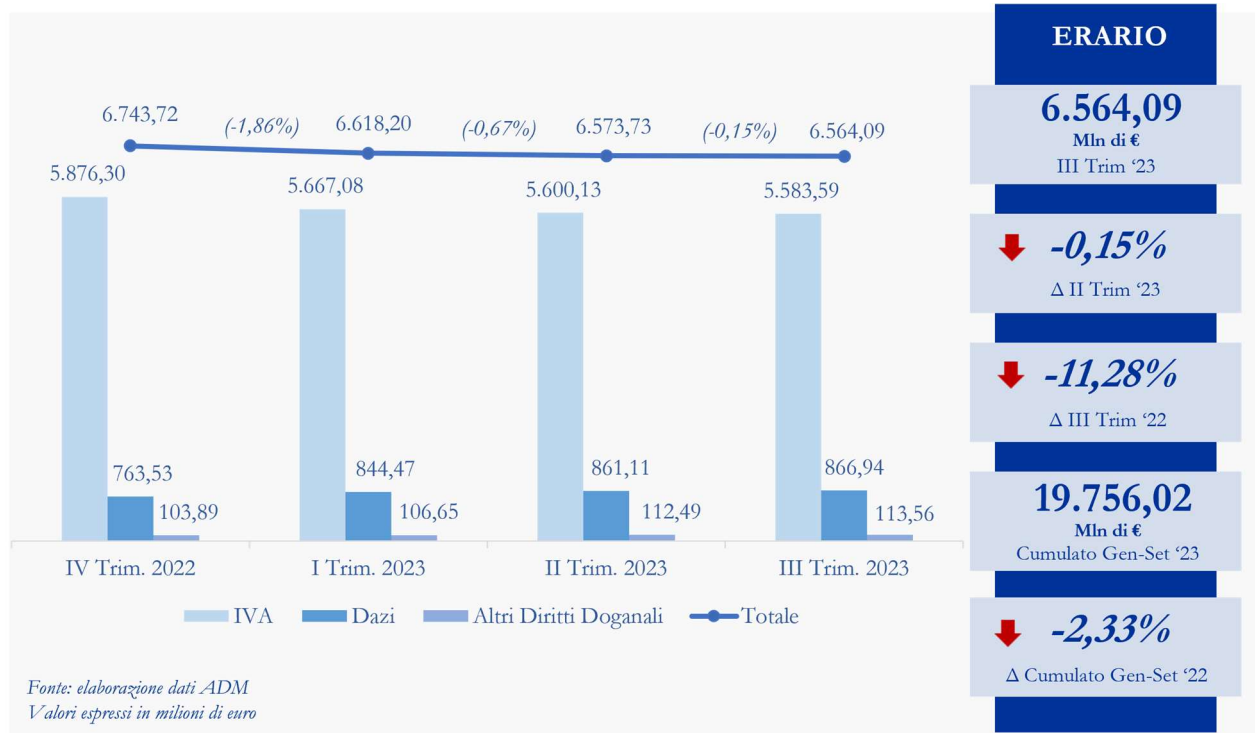
Fonte: elaborazione dati ADM
Valori espressi in milioni di euro

Paesi *extra*-UE di destinazione delle merci esportate dall'Italia

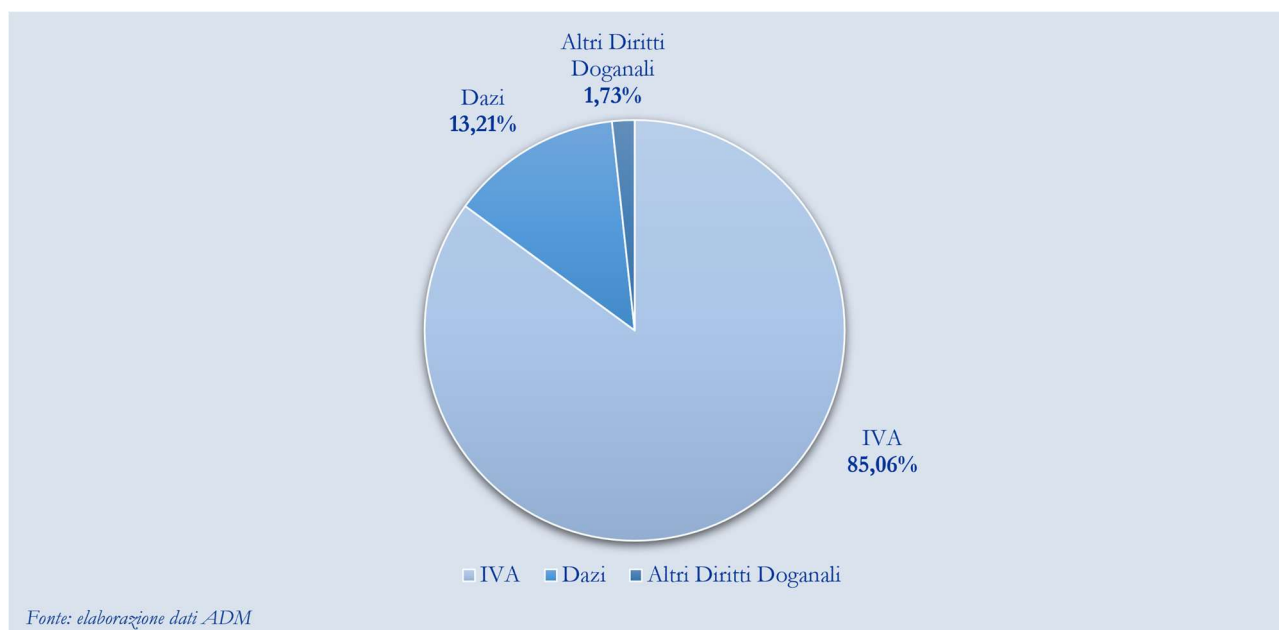


I.2 FISCALITÀ

I.2.1.1 Gettito derivante da Dazi, IVA e altri Diritti Doganali

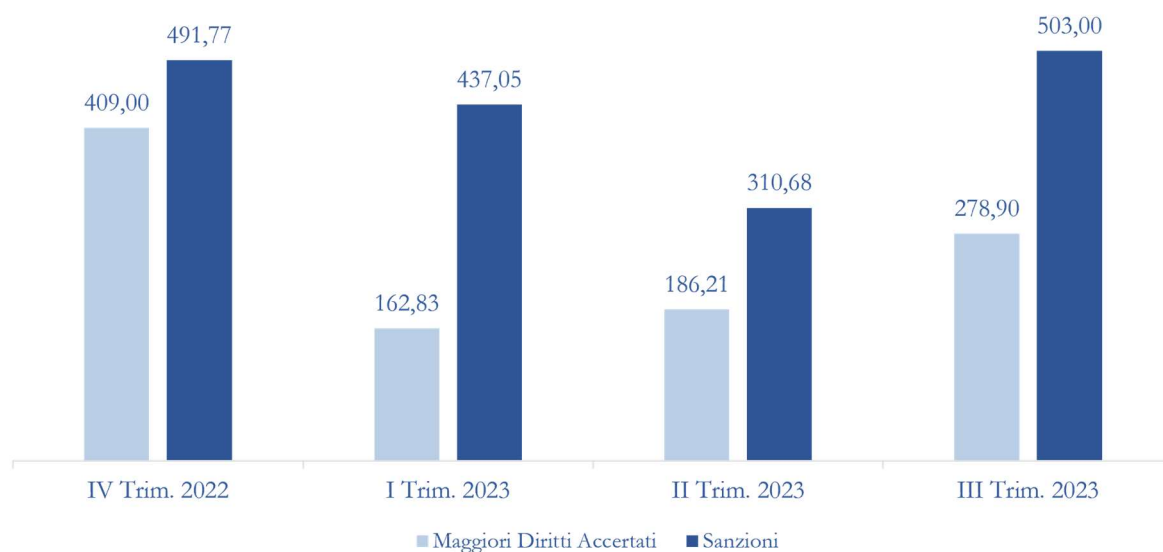


I.2.1.2 Contributo all'erario delle varie tipologie di tributo







I.3 VIGILANZA

I.3.1.1 Maggiori Diritti Accertati e sanzioni







Fonte: elaborazione dati ADM
Valori espressi in milioni di euro

I.3.1.2 Sequestri nel settore Dogane

	VALORE		
	PRINCIPALE PAESE DI PROVENIENZA	PRINCIPALE PAESE DI DESTINAZIONE	PRINCIPALE MEZZO DI TRASPORTO IMPIEGATO
CONTRAFFAZIONE Valore: 1.572.616 € 	Grecia 25,61%	Italia 31,36%	Camion 36,75%
MADE IN ITALY Valore: 718.595 € 	Cina 55,75%	Italia 72,17%	Nave 31,60%
RIFIUTI Valore: 106.792 € 	Italia 97,76%	Mali 18,15%	Nave 70,49%
SOSTANZE STUPEFACENTI Valore: 49.497.467 € 	Ecuador 82,68%	Italia 54,29%	Nave 97,00%

Fonte: elaborazione dati ADM

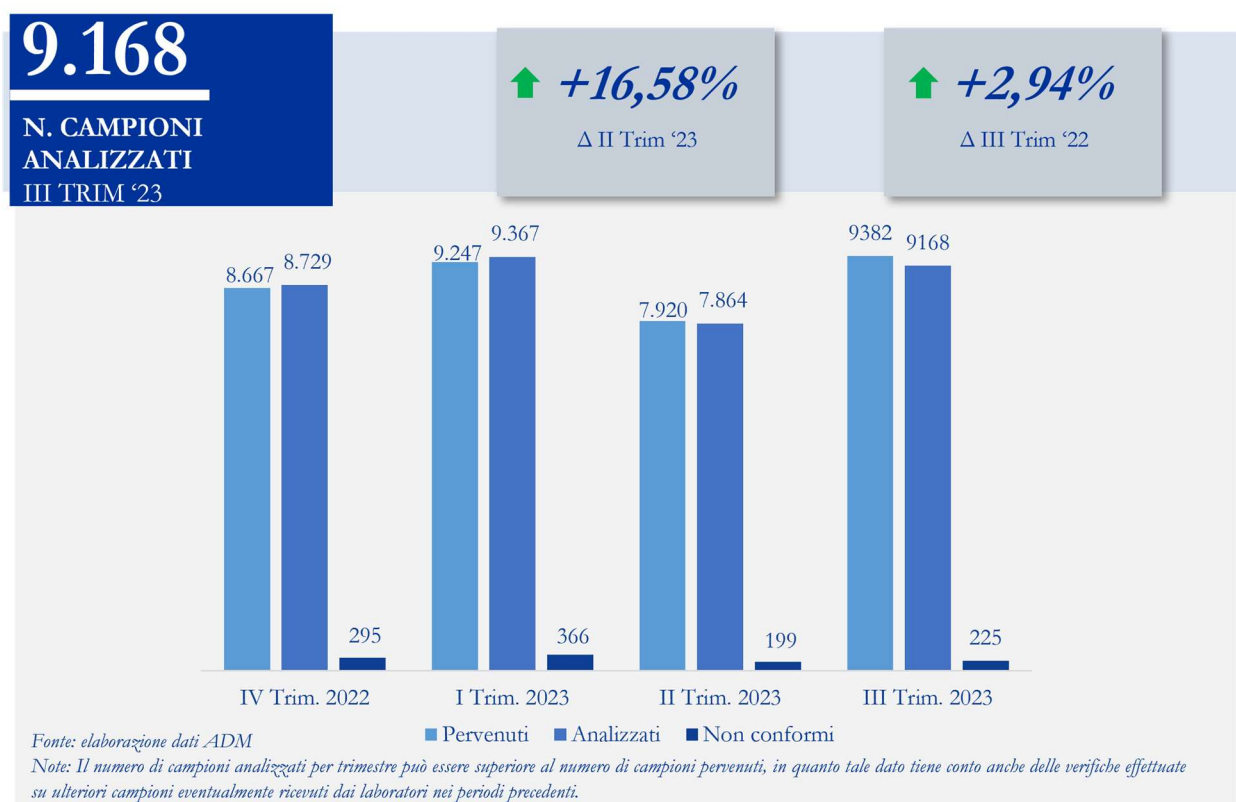
Note: Le percentuali sono state calcolate rispetto al valore della merce sequestrata riportato sulla dichiarazione doganale.

	QUANTITÀ		
	PRINCIPALE PAESE DI PROVENIENZA	PRINCIPALE PAESE DI DESTINAZIONE	PRINCIPALE MEZZO DI TRASPORTO IMPIEGATO
CONTRAFFAZIONE Quantità: 398.326 pezzi 	Turchia 33,72%	Italia 43,50%	Camion 66,59%
MADE IN ITALY Quantità: 367.861 pezzi 	Cina 79,62%	Italia 98,27%	Altro 66,15%
RIFIUTI Quantità: 254.986,00 kg 	Italia 84,60%	Senegal 21,47%	Nave 74,31%
SOSTANZE STUPEFACENTI Quantità: 1.467,12 kg/l 	Ecuador 73,47%	Italia 59,10%	Nave 82,94%


Fonte: elaborazione dati ADM

Note: Le percentuali sono state calcolate rispetto alla quantità sequestrata.

I.3.1.3 Controlli dei laboratori chimici



Totale dei campioni pervenuti, analizzati e non conformi

CATEGORIA MERCEOLOGICA	 Pervenuti	 Analizzati	 Non conformi
Stupefacenti e sostanze psicotrope	5.002	4.813	-
Prodotti alimentari	2.795	2.772	19
Prodotti proteici, oli e grassi	913	915	63
Prodotti industriali	175	183	52
Prodotti organici e farmaceutici	151	134	15
OGM	23	24	-
Prodotti inorganici e metalli	174	175	32
Giocattoli	23	24	18
Metalli preziosi-materiali gemmologici	126	128	26
Totale	9.382	9.168	225

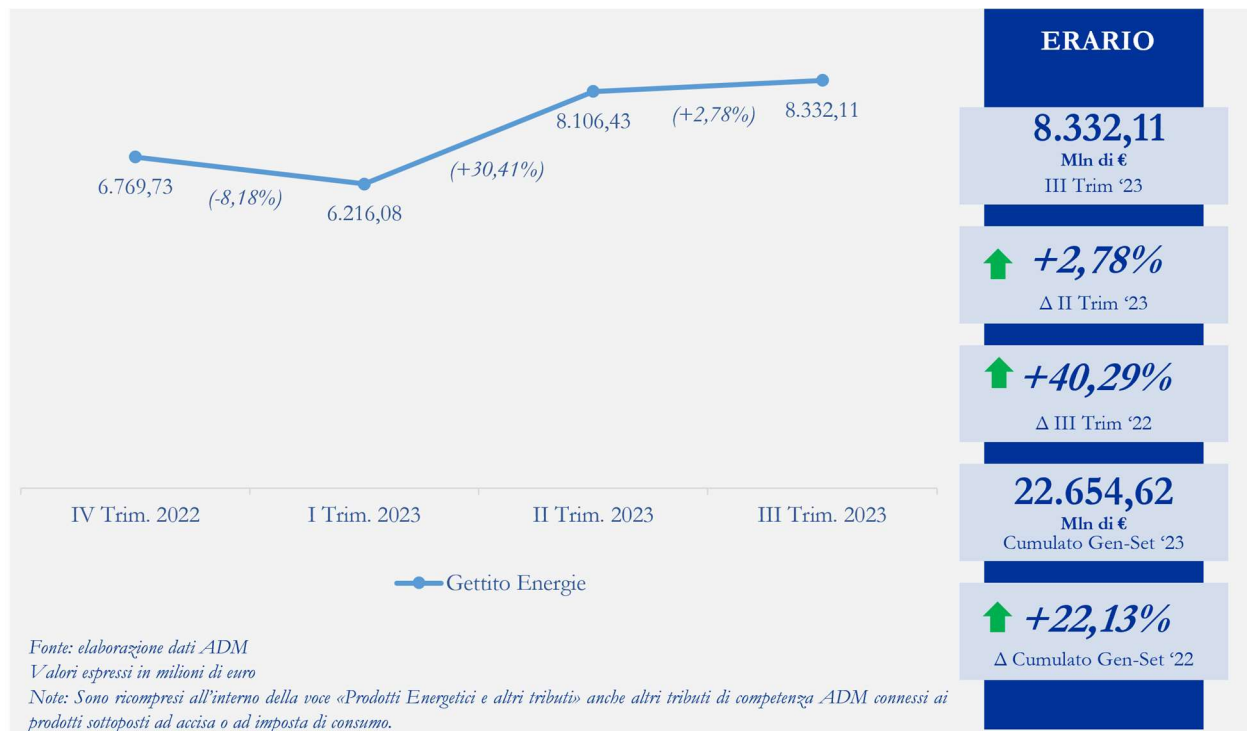
Fonte: elaborazione dati ADM



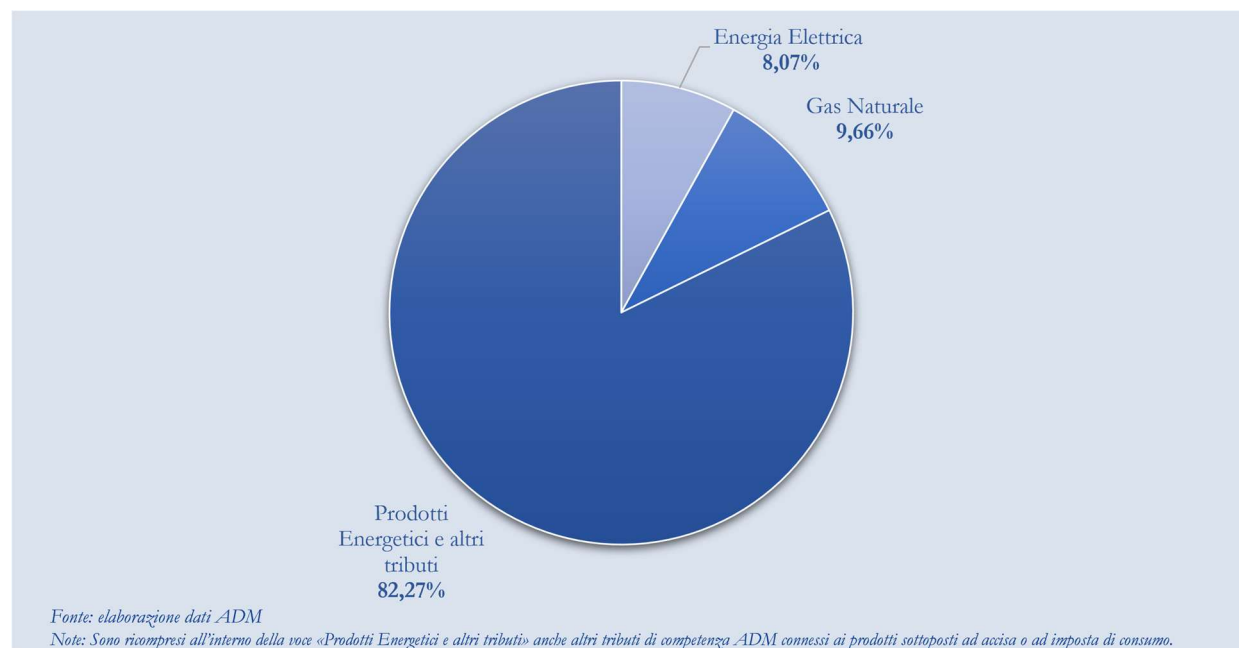
II.1 FISCALITÀ

II.1.1 Energie

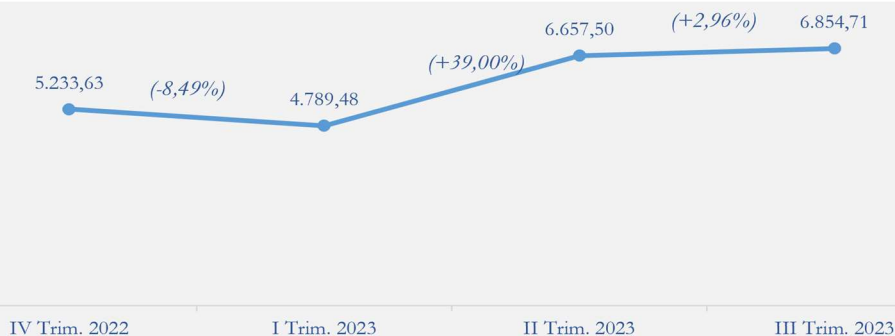
II.1.1.1 Gettito derivante dalla fiscalità



II.1.1.2 Contributo all'erario delle varie tipologie di prodotto



II.1.1.3 Gettito Prodotti Energetici (PE)



Fonte: elaborazione dati ADM

Valori espressi in milioni di euro

Note: Sono ricompresi all'interno della voce «Prodotti Energetici e altri tributi» anche altri tributi di competenza ADM connessi ai prodotti sottoposti ad accisa o ad imposta di

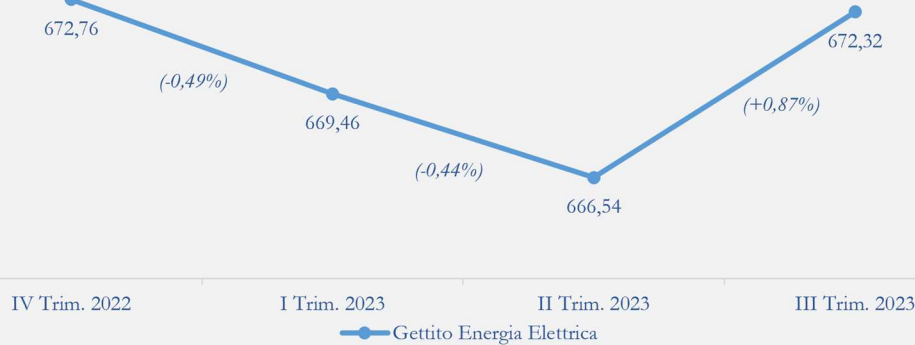
II.1.1.4 Gettito Gas Naturale (GN)



Fonte: elaborazione dati ADM

Valori espressi in milioni di euro

II.1.1.5 Gettito Energia Elettrica (EE)

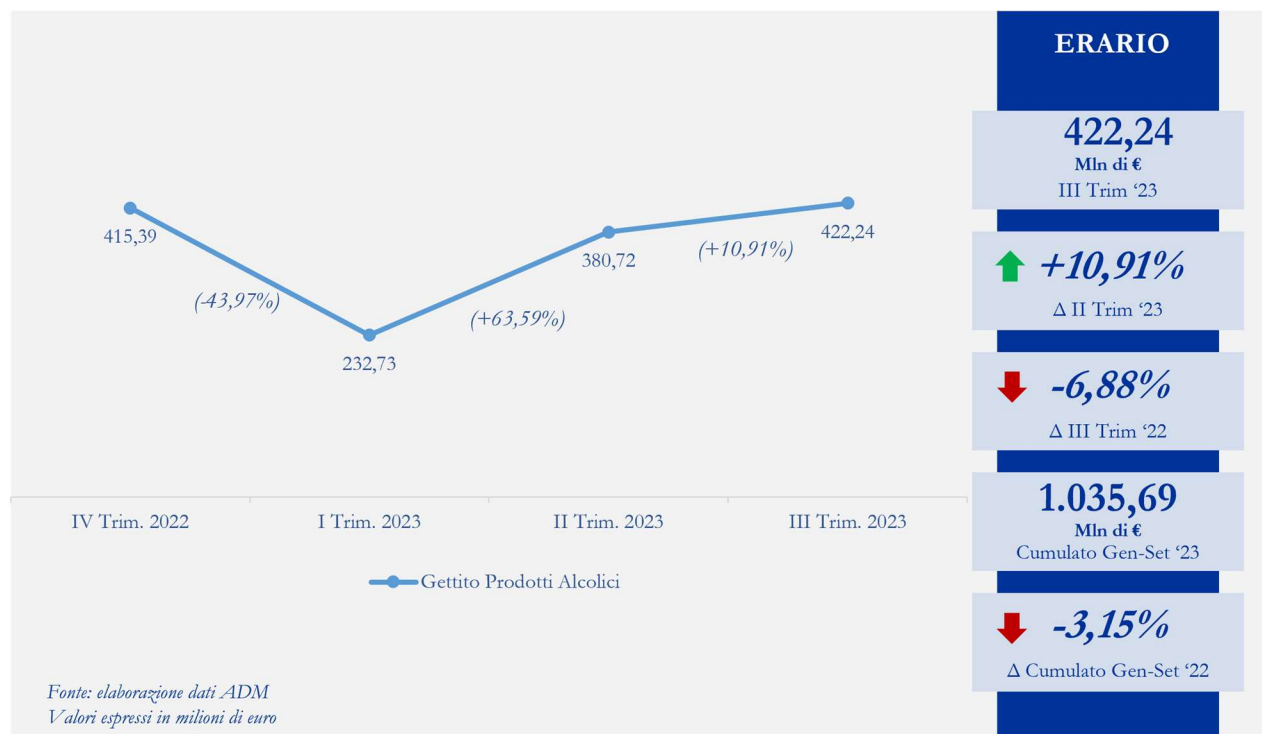


Fonte: elaborazione dati ADM

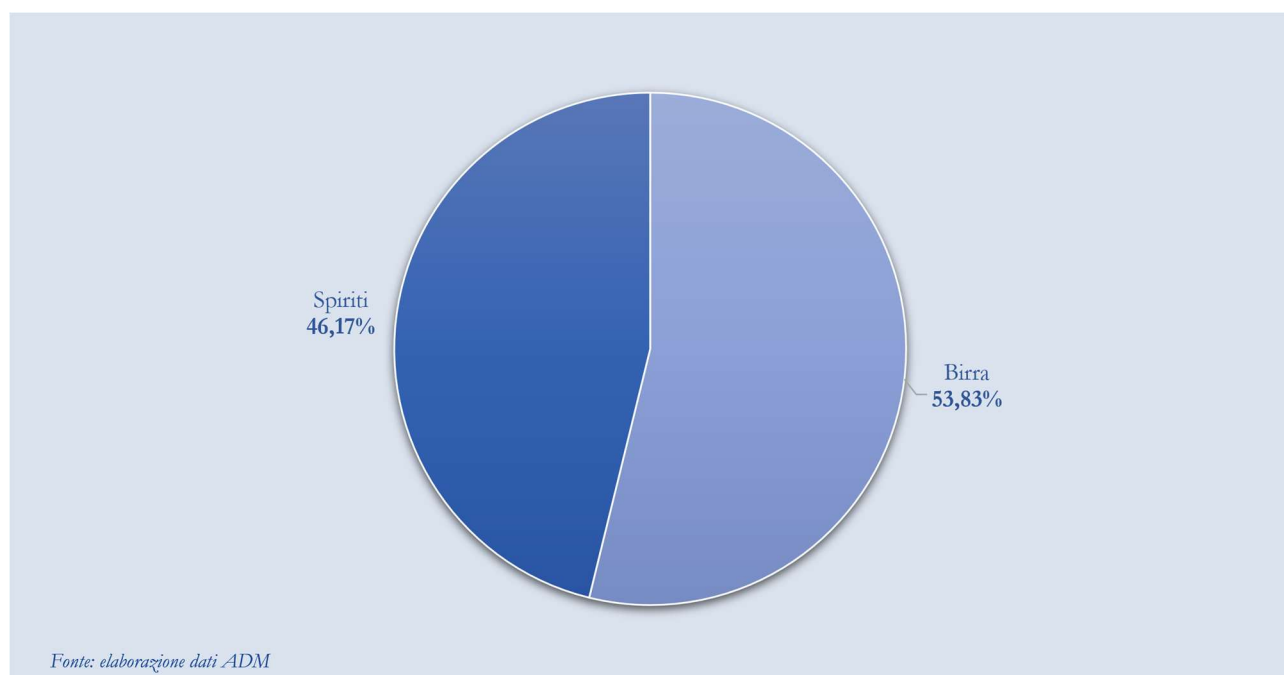
Valori espressi in milioni di euro

II.1.2 Alcoli

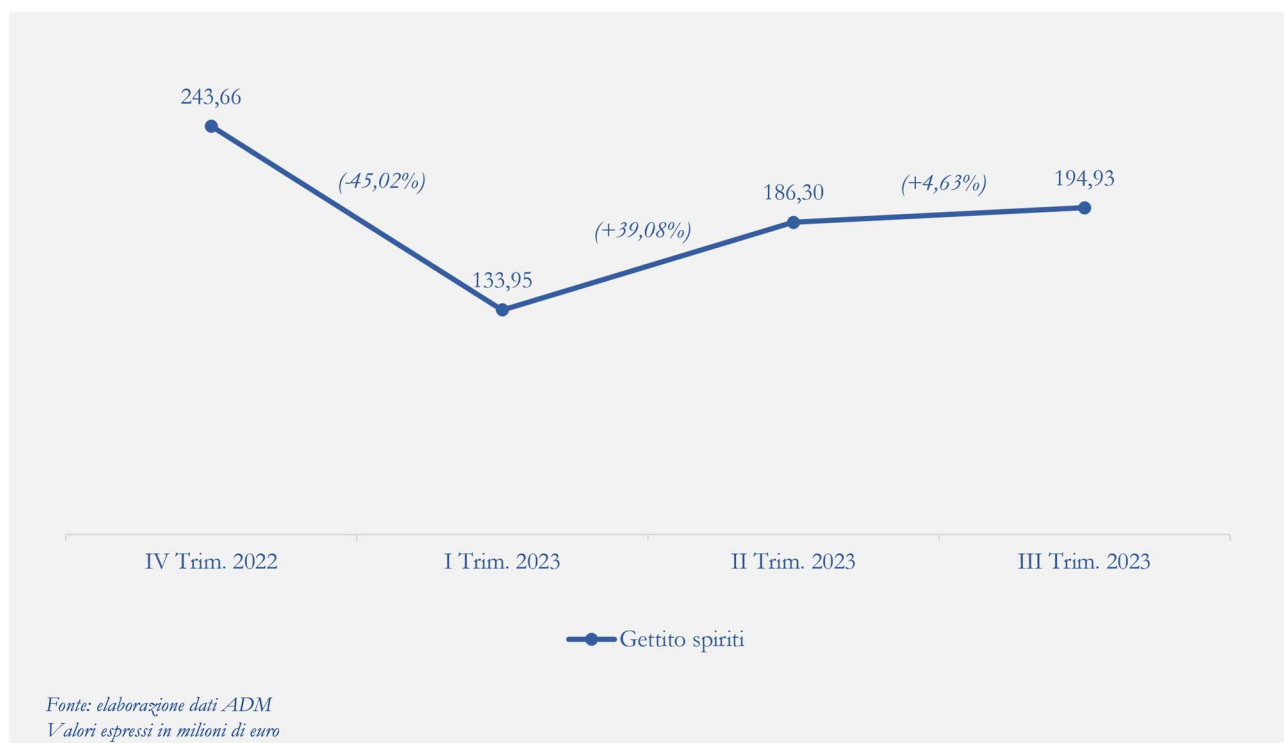
II.1.2.1 Gettito derivante da Accisa



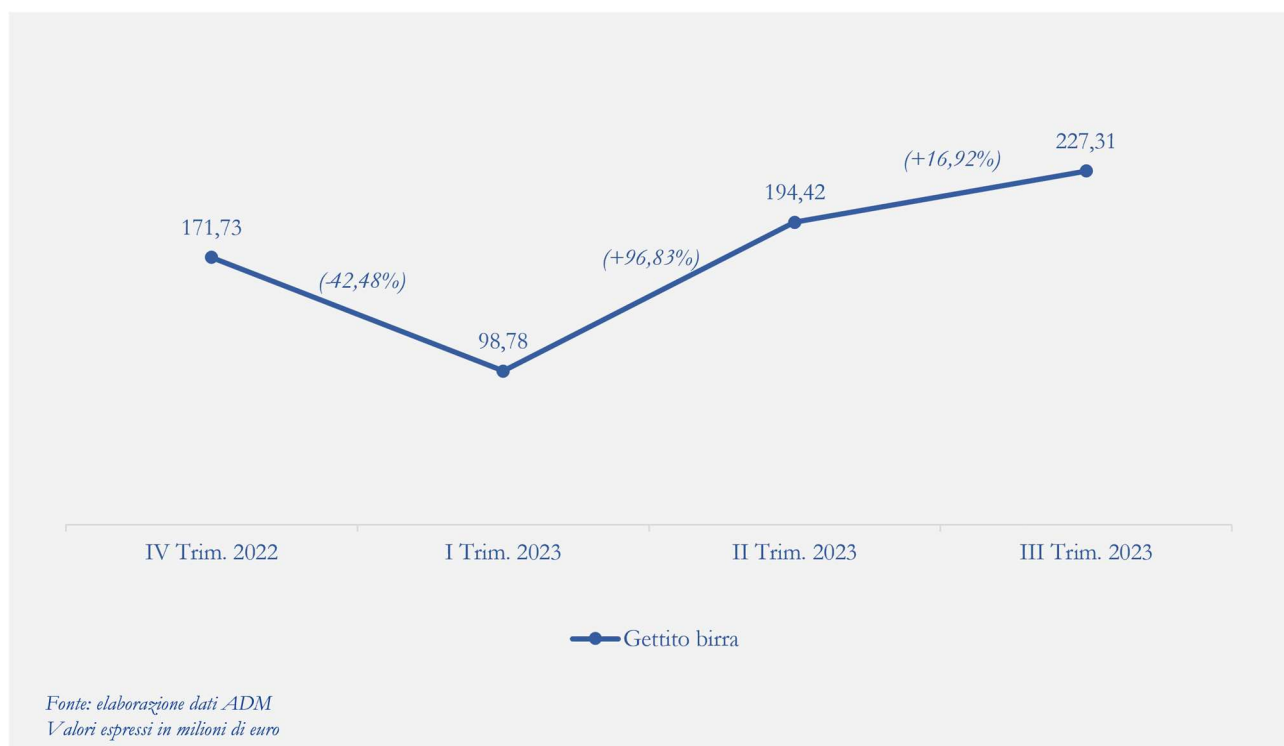
II.1.2.2 Contributo all'erario delle varie tipologie di prodotto



II.1.2.3 Gettito Spiriti

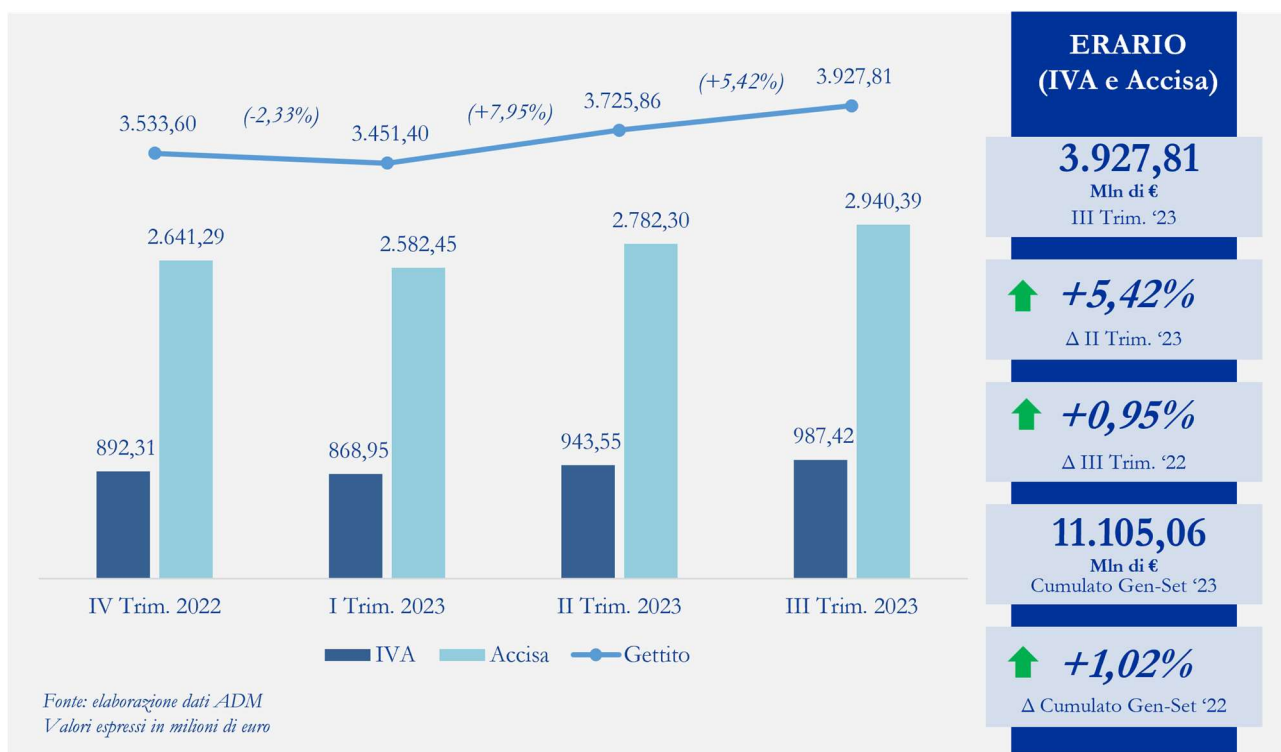


II.1.2.4 Gettito Birra

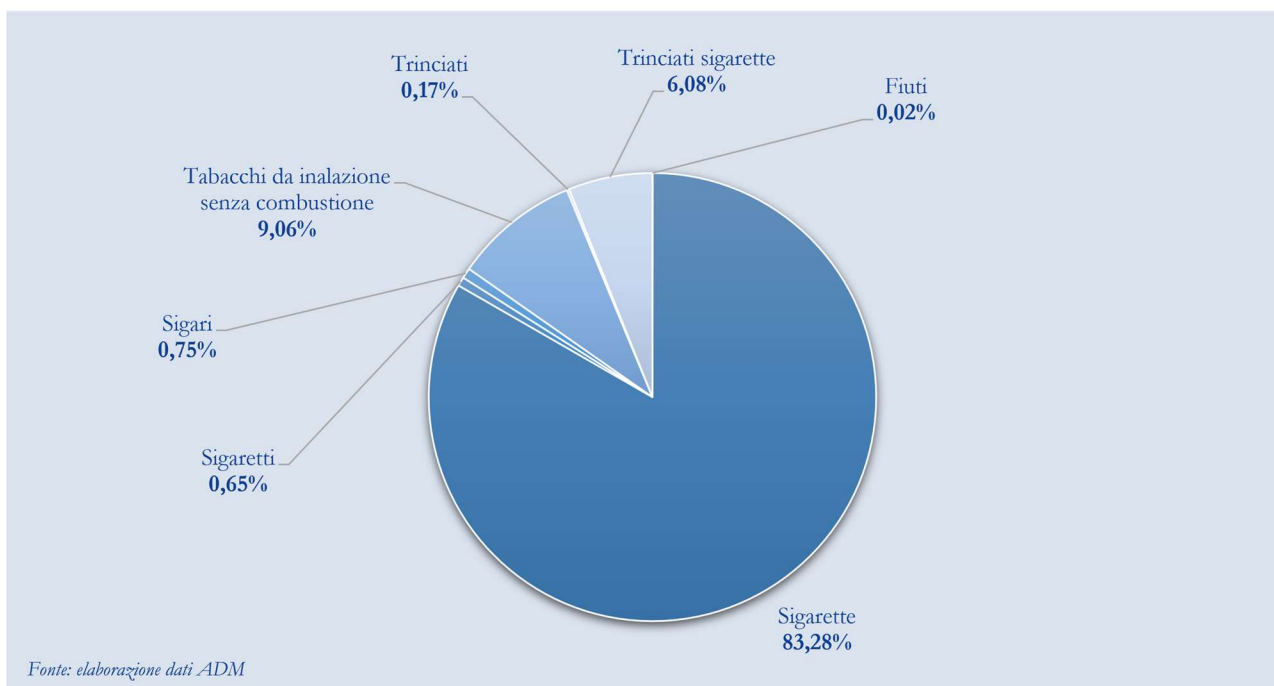


II.1.3 Tabacchi

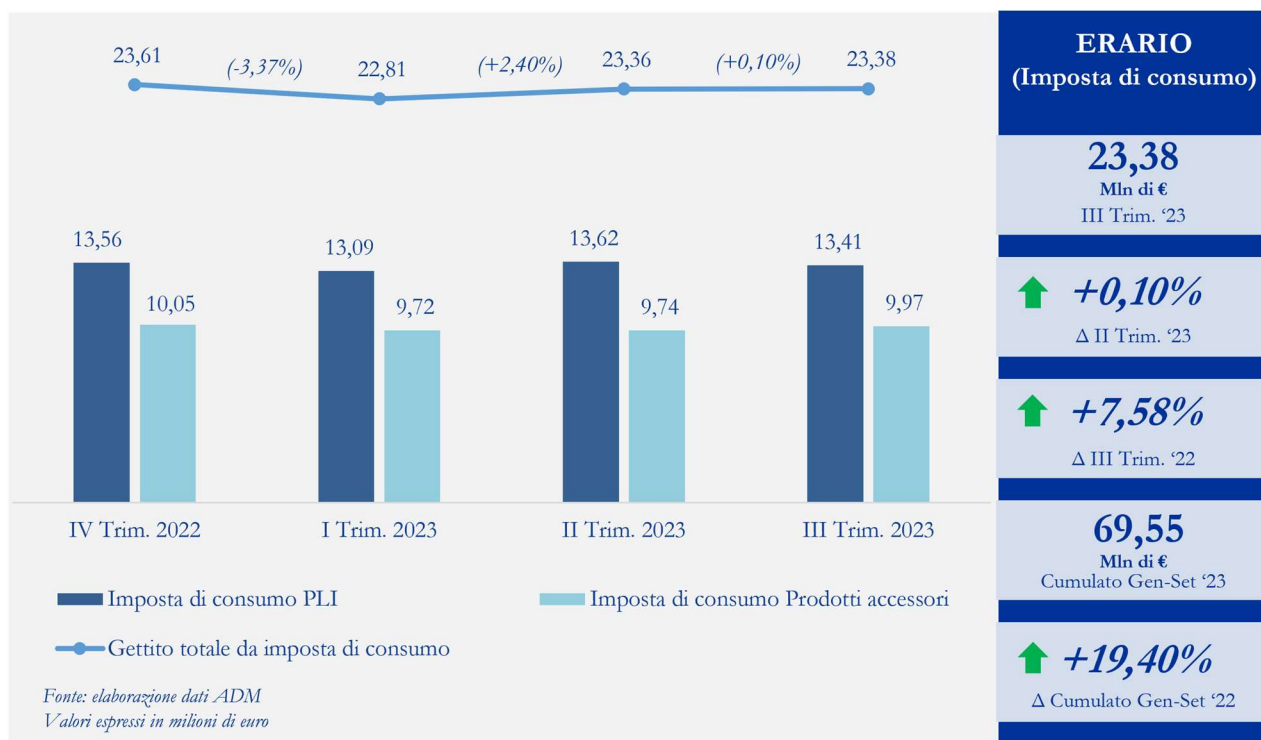
II.1.3.1 Gettito derivante da IVA e Accisa



II.1.3.2 Contributo all'erario delle varie tipologie di tabacchi lavorati

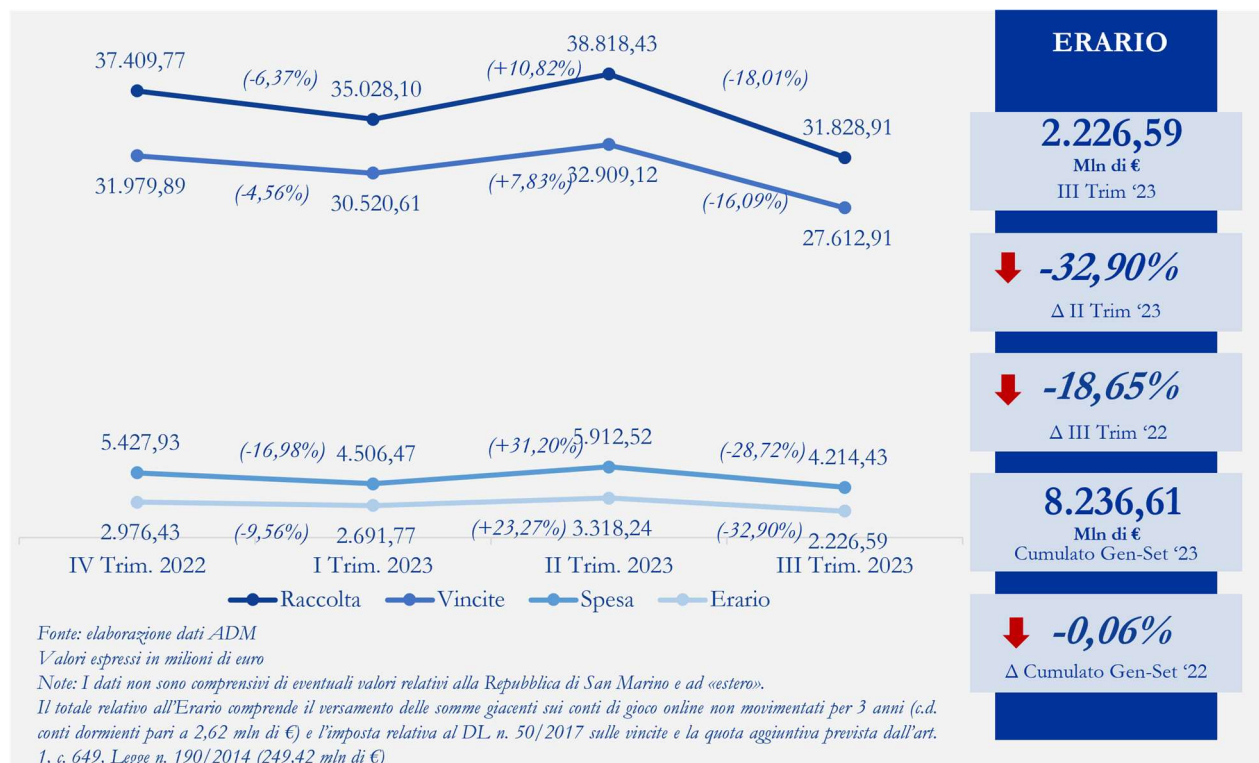


II.1.3.3 Gettito derivante da imposta di consumo sui prodotti liquidi da inalazione (PLI) e prodotti accessori

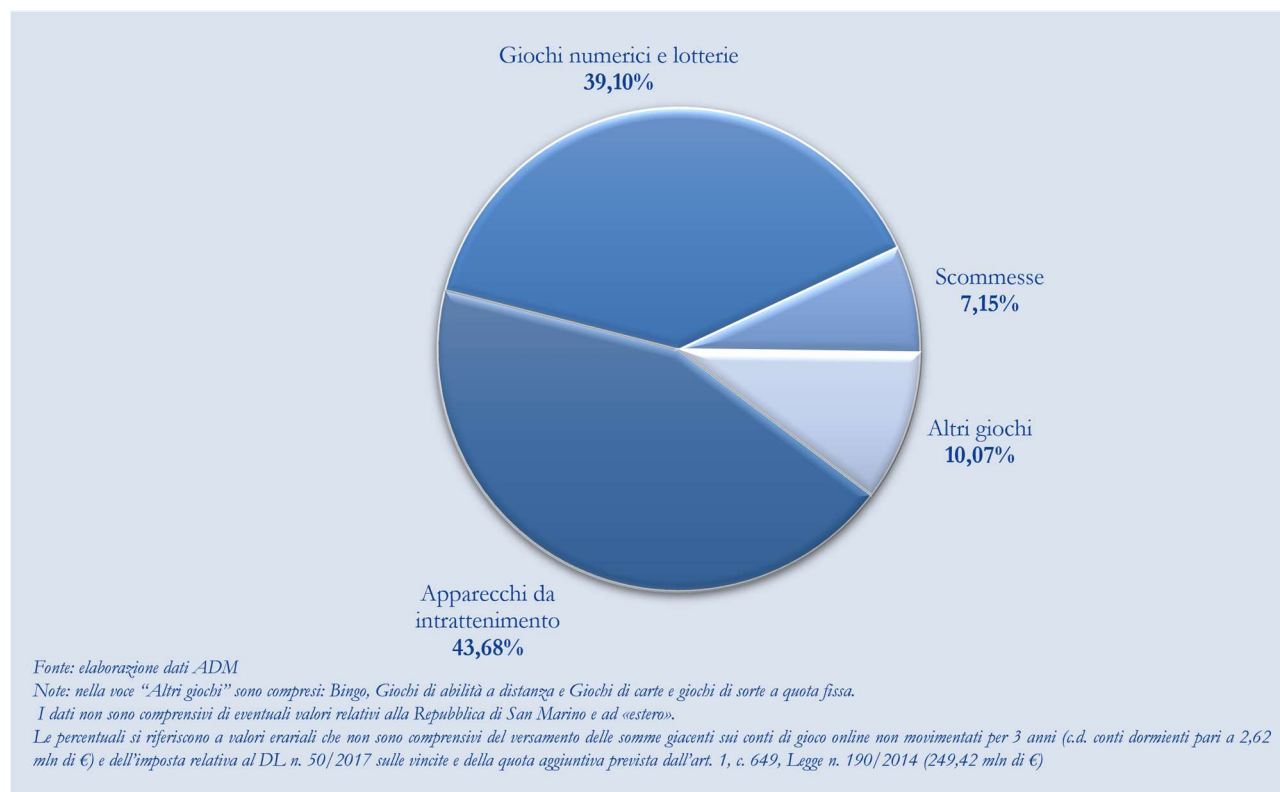


II.1.4 Giochi

II.1.4.1 Gettito derivante dalla fiscalità



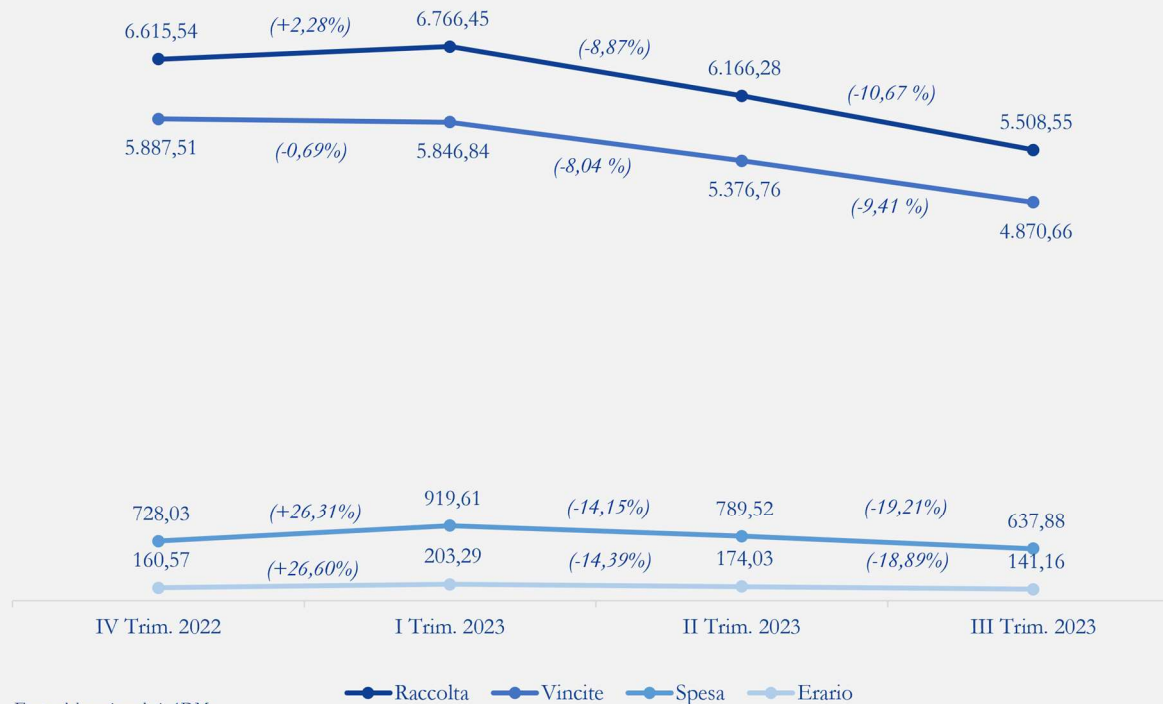
II.1.4.2 Contributo all'erario delle varie tipologie di gioco



II.1.4.3 Gettito Apparecchi da intrattenimento



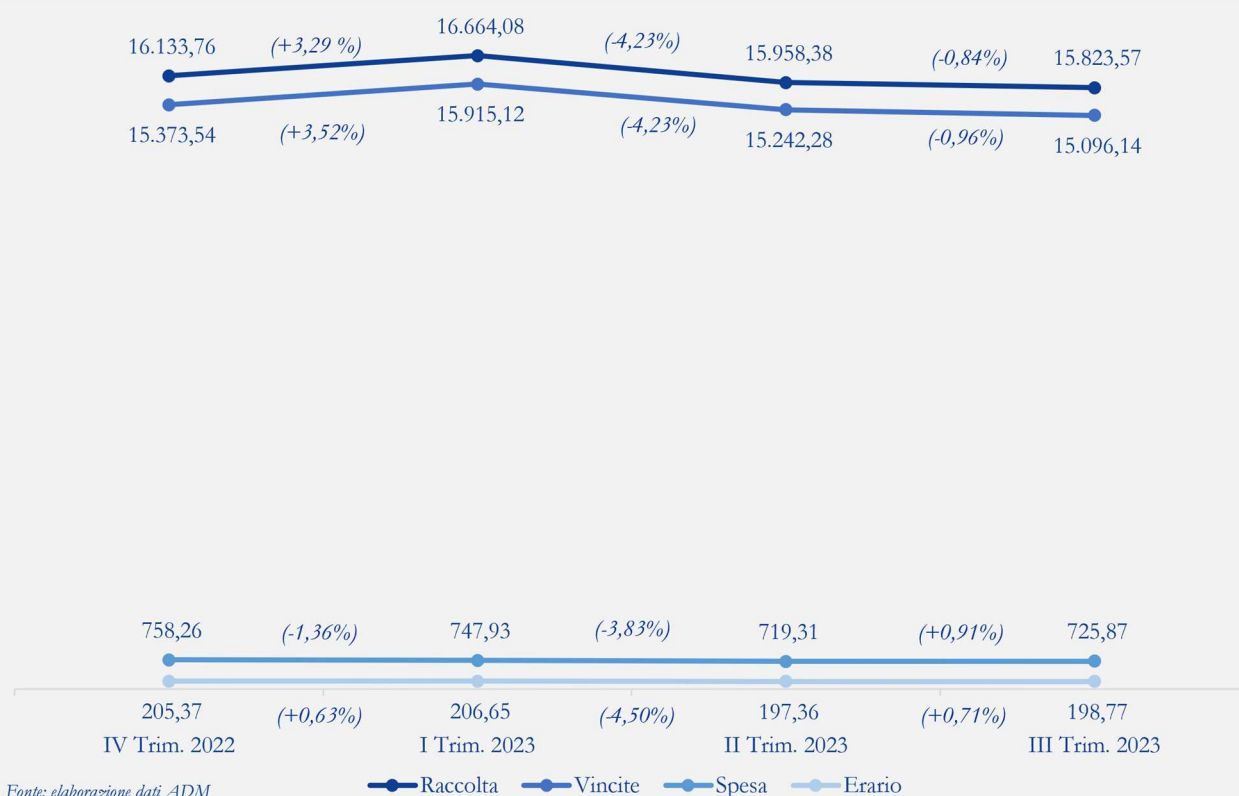
II.1.4.4 Gettito Scommesse



II.1.4.5 Gettito Giochi numerici e lotterie



II.1.4.6 Gettito Altri giochi



II.2 VIGILANZA

II.2.1 Energie

II.2.1.1 Indicatori



PERCENTUALE CONTROLLO DICHIARAZIONI DI CONSUMO AL III TRIMESTRE 2023



Fonte: elaborazione dati ADM

Note: EE=Energia Elettrica; GN= Gas Naturale

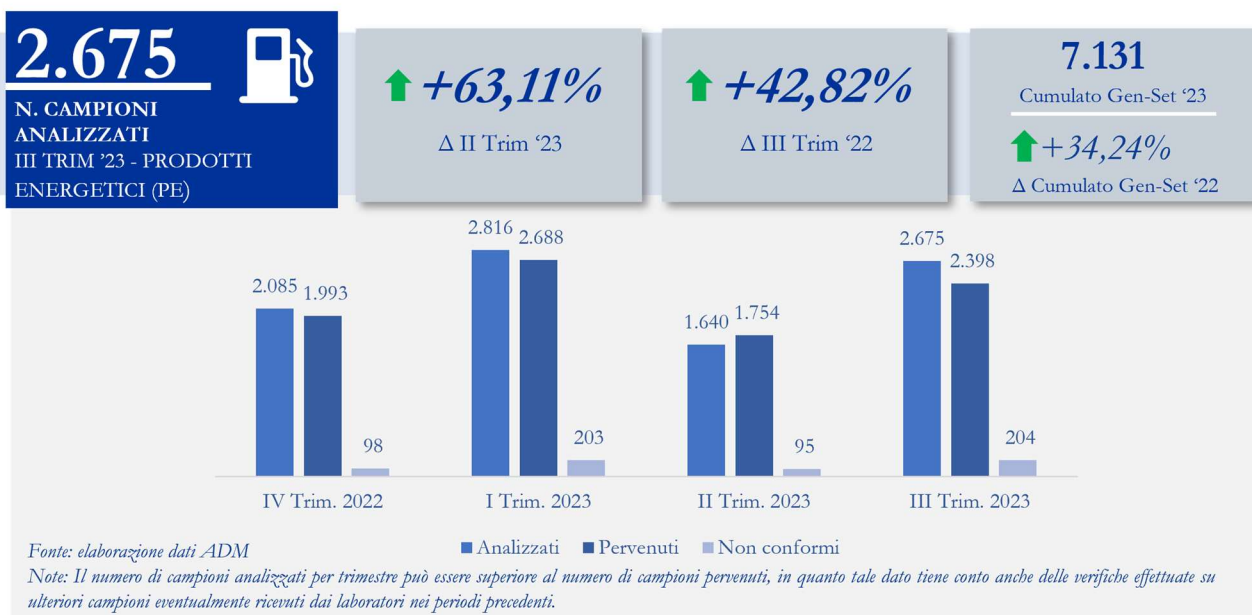
II.2.1.2 Maggiori Diritti Accertati

TIPOLOGIA PRODOTTO	MDA III trim '23 (Mln di €)	Δ III Trim '22
Prodotti Energetici	32,72	↑ +24,91%
Gas Naturale	12,87	↑ +248,45%
Energia Elettrica	11,68	↑ +141,60%
Totale	57,27	↑ +64,93%

Fonte: elaborazione dati ADM

Note: Valori espressi in milioni di euro

II.2.1.3 Controlli dei laboratori chimici sui Prodotti Energetici (PE)



Totale dei campioni pervenuti, analizzati e non conformi

CATEGORIA MERCEOLOGICA	Pervenuti	Analizzati	Non conformi
Prodotti energetici	2.398	2.675	204

Fonte: elaborazione dati ADM

II.2.1.4 Prodotti Energetici (PE) sequestrati all'interno degli spazi doganali

TIPOLOGIA PRODOTTO	Quantità sequestrate	Δ III Trim '22
Prodotti Energetici	- kg	↓ -100,00%
	30.263 litri	↑ +361,12%

Fonte: elaborazione dati ADM

II.2.2 Alcoli

II.2.2.1 Indicatori

Indice di presidio del territorio*
Prodotti Alcolici

20%



Fonte: elaborazione dati ADM

Note: (*) L'indice di presidio del territorio è il rapporto tra il numero di verifiche con accesso effettuate presso gli impianti di competenza ADM, e il numero di verifiche ottimali (definite in base alla rilevanza tributaria, alle periodicità di legge, ecc.).

II.2.2.2 Maggiori Diritti Accertati

TIPOLOGIA PRODOTTO

MDA II trim '23
(Mln di €)

Δ III Trim '22

Prodotti Alcolici

15,09

↑ +1.891,57%

Fonte: elaborazione dati ADM

Note: Valori espressi in milioni di euro

II.2.2.3 Controlli dei laboratori chimici sui Prodotti Alcolici (PA)

1.051



N. CAMPIONI
ANALIZZATI
III TRIM '23 - PRODOTTI
ALCOLICI (PA)

↓ +13,74%

Δ II Trim '23

↓ +11,33%

Δ III Trim '22

3.480

Cumulato Gen-Set '23

↑ +10,44%

Δ Cumulato Gen-Set '22



Fonte: elaborazione dati ADM

Note: Il numero di campioni analizzati per trimestre può essere superiore al numero di campioni pervenuti, in quanto tale dato tiene conto anche delle verifiche effettuate su ulteriori campioni eventualmente ricevuti dai laboratori nei periodi precedenti.

Totale dei campioni pervenuti, analizzati e non conformi

CATEGORIA MERCEOLOGICA



Pervenuti



Analizzati



Non conformi

Prodotti alcolici

1.047

1.051

75

Fonte: elaborazione dati ADM

II.2.2.4 Prodotti Alcolici sequestrati all'interno degli spazi doganali

TIPOLOGIA PRODOTTO

Quantità sequestrate

Δ III Trim '22

Prodotti Alcolici

467 litri

↑ +253,41%

Fonte: elaborazione dati ADM

II.2.3 Tabacchi

1.968
**ESERCIZI
CONTROLLATI
III TRIM. '23**
↓ -23,54%

Δ II Trim. '23

↓ -12,61%

Δ III Trim. '22

7.053 esercizi
Cumulato Gen-Set '23
↓ -11,08%
 Δ Cumulato Gen-Set '22

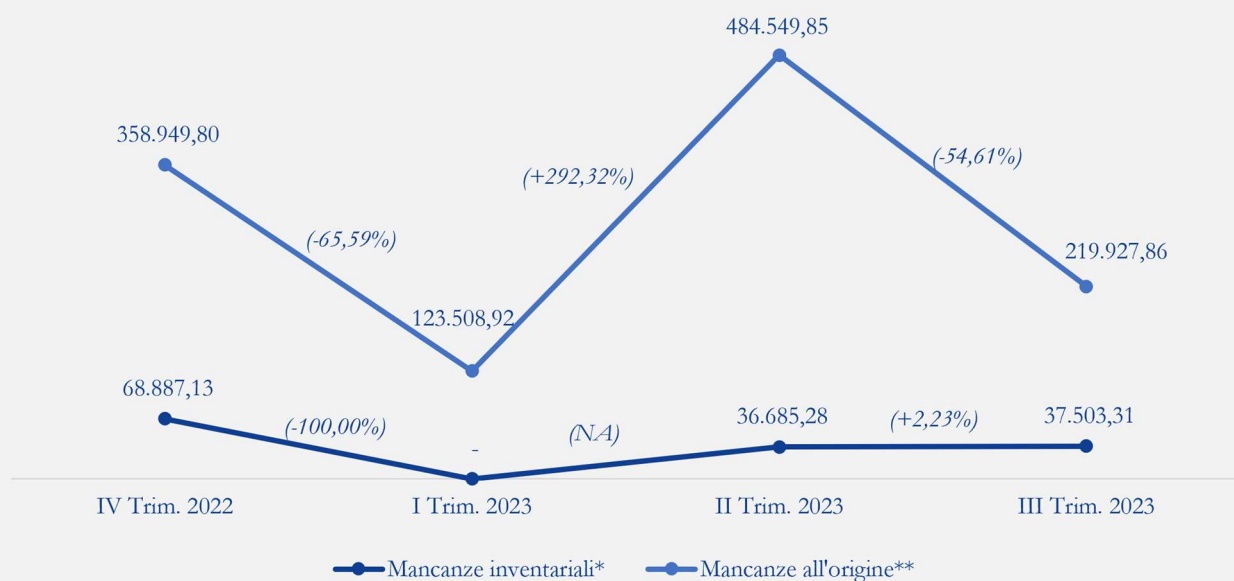
II.2.3.1 Indicatori

Indice di presidio del territorio*
13,45%


Fonte: elaborazione dati ADM

Note: (*) L'indice di presidio del territorio dei tabacchi lavorati è il rapporto tra il numero di rivendite e depositi fiscali controllati e il numero di rivendite e depositi fiscali gestiti sui sistemi ADM

II.2.3.2 Maggiori Diritti Accertati



Fonte: elaborazione dati ADM

Note: I Maggiori Diritti Accertati rappresentano l'imposta liquidata/ accertata per svincoli irregolari

(*) l'accisa richiesta con tali avvisi viene versata direttamente sul capitolo di bilancio 1601 mediante i codici IBAN intestati alla Tesoreria

(**) l'accisa richiesta a seguito di tali avvisi è versata nelle quindicine insieme a quella prodotta per le immissioni in consumo

Valori espressi in euro

II.2.3.3 Sequestri di tabacchi



QUANTITA' SEQUESTRATE ALL'INTERNO DEGLI SPAZI DOGANALI



QUANTITA' SEQUESTRATE FUORI DAGLI SPAZI DOGANALI



Fonte: elaborazione dati ADM.

Note: la quantità in kg comprende sigarette, sigari e tabacco sfuso. Per le sigarette, è stato considerato convenzionalmente il peso di un pacchetto pari a 20 grammi; per i sigari, è stato considerato convenzionalmente il peso di 200 sigari pari a 1 chilogrammo.

II.2.3.4 Andamento dei siti web irregolari inibiti e pagine oscurate

SITI WEB INIBITI






Fonte: elaborazione dati ADM

Note: (*) Nel IV Trim. '22 sono state oscurate 14 pagine Telegram e 8 pagine Facebook

(**) Nel III Trim. '23 sono state oscurate 56 pagine di web market

II.2.3.5 Controlli dei laboratori chimici sui tabacchi lavorati

Totale dei campioni per tipologia di verifica sui tabacchi lavorati

TIPOLOGIA DI VERIFICA	 Pervenuti	 Analizzati	 Non conformi
Sigari, Sigaretti, trinciati per sigarette e per pipa, altri tabacchi da fumo, tabacchi da inalazione - classificazione dei prodotti ai fini dell'iscrizione nella tariffa** di vendita	135	164	-
Controlli sulla conformità delle sigarette ai requisiti antincendio “Reduced Ignition Propensity” (RIP)	175	72	-
Verifica dei livelli massimi delle emissioni di catrame, nicotina e monossido di carbonio* sulle sigarette in fase di commercializzazione	120	158	-
Verifica dei livelli massimi delle emissioni di catrame, nicotina e monossido di carbonio sulle sigarette sia all'atto dell'iscrizione in tariffa** di nuovi prodotti che in sede di modifica o di conferma dei contenuti di prodotti iscritti	7	8	-
Totale	437	402	-

Fonte: elaborazione dati ADM

Note: Per la prima tipologia di verifica, i dati si riferiscono alle analisi di iniziativa dell'Agenzia. Per le restanti tipologie di verifica, i dati si riferiscono ad analisi di laboratorio eseguite a seguito di una richiesta esterna di produttori e/o rappresentanti.

(*) Come disciplinato dall'art. 3, c. 1, del D.lgs. n. 6/2016 “I livelli di emissioni delle sigarette immesse sul mercato in Italia non superano rispettivamente: a) 10 mg di catrame per sigaretta; b) 1 mg di nicotina per sigaretta; c) 10 mg di monossido di carbonio per sigaretta.

(**) L'iscrizione in tariffa è il procedimento con cui l'Agenzia autorizza, previa verifica di completezza e regolarità delle richieste trasmesse dal produttore/importatore, la commercializzazione dei tabacchi lavorati sul territorio nazionale.

II.2.4 Giochi

4.719**ESERCIZI
CONTROLLATI****-5,07%**

Δ II Trim '23

**+13,38 %**

Δ III Trim '22

15.832

Cumulato Gen-Set '23

**-3,35%**

Δ Cumulato Gen-Set '22

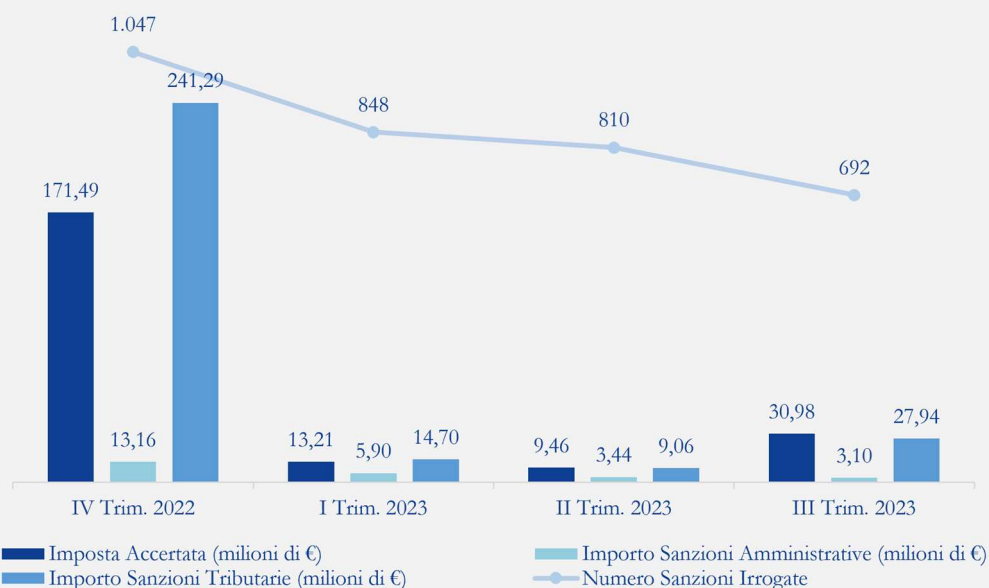
II.2.4.1 Indicatori

Indice di presidio del territorio*
Giochi**15,70%**

Fonte: elaborazione dati ADM

Note: (*) L'indice di presidio del territorio è il rapporto tra il numero di esercizi controllati (per tutti gli ambiti del gioco) e il numero degli esercizi censiti sui sistemi ADM

II.2.4.2 Riepilogo nazionale di imposta accertata e sanzioni irrogate




Fonte: elaborazione dati ADM

II.2.4.3 Andamento dei siti web irregolari inibiti e tentativi di accesso registrati



Fonte: elaborazione dati ADM

NOTE



AGENZIA

ADM

AGENZIA DELLE DOGANE
E DEI MONOPOLI




AGENZIA

ADM

AGENZIA DELLE DOGANE
E DEI MONOPOLI

NOTE 



AGENZIA

ADM

AGENZIA DELLE DOGANE
E DEI MONOPOLI



A
G
E
N
Z
I
A

ADM

AGENZIA DELLE DOGANE E DEI MONOPOLI

Visita il sito www.adm.gov.it



AGENZIA

ADM

AGENZIA DELLE DOGANE
E DEI MONOPOLI