



AGENZIA

**ADM**

AGENZIA DELLE DOGANE  
E DEI MONOPOLI

# BOLLETTINO STATISTICO



*I Trimestre 2025*

N. 1/2025



# INDICE

<b>PREFAZIONE.....</b>	<b>7</b>
<b>PRINCIPALI STATISTICHE DEL TRIMESTRE .....</b>	<b>9</b>
<b>I. DOGANE .....</b>	<b>11</b>
I.1 I NUMERI DEL SETTORE DOGANE .....	12
I.2 FISCALITÀ .....	15
I.2.1.1 Gettito derivante da Dazi, IVA e altri Diritti Doganali .....	15
I.2.1.2 Contributo all'erario delle varie tipologie di tributo .....	15
I.3 VIGILANZA.....	16
I.3.1.1 Maggiori Diritti Constatati e sanzioni.....	16
I.3.1.2 Sequestri nel settore Dogane .....	17
I.3.1.3 Controlli dei laboratori chimici.....	18
<b>II. ACCISE E MONOPOLI.....</b>	<b>19</b>
II.1 FISCALITÀ .....	20
II.1.1 Energie .....	20
II.1.1.1 Gettito derivante dalla fiscalità .....	20
II.1.1.2 Contributo all'erario delle varie tipologie di prodotto.....	20
II.1.1.3 Gettito Prodotti Energetici (PE).....	21
II.1.1.4 Gettito Gas Naturale (GN).....	21
II.1.1.5 Gettito Energia Elettrica (EE).....	21
II.1.2 Alcoli .....	22
II.1.2.1 Gettito derivante da Accisa .....	22
II.1.2.2 Contributo all'erario delle varie tipologie di prodotto.....	22
II.1.2.3 Gettito Spiriti.....	23
II.1.2.4 Gettito Birra .....	23
II.1.3 Tabacchi .....	24
II.1.3.1 Gettito derivante da IVA e Accisa .....	24
II.1.3.2 Contributo all'erario delle varie tipologie di tabacchi lavorati.....	24
II.1.3.3 Gettito derivante da imposta di consumo sui prodotti liquidi da inalazione (PLI) e prodotti accessori.....	25
II.1.4 Giochi .....	26
II.1.4.1 Gettito derivante dalla fiscalità .....	26
II.1.4.2 Contributo all'erario delle varie tipologie di gioco.....	26
II.1.4.3 Gettito Apparecchi da intrattenimento .....	27

II.1.4.4	Gettito Scommesse.....	27
II.1.4.5	Gettito Giochi numerici e lotterie.....	28
II.1.4.6	Gettito Altri giochi .....	28
II.2	VIGILANZA.....	29
II.2.1	Energie .....	29
II.2.1.1	Indicatori.....	29
II.2.1.2	Maggiori Diritti Accertati .....	29
II.2.1.3	Controlli dei laboratori chimici sui Prodotti Energetici (PE) .....	30
II.2.1.4	Prodotti Energetici (PE) sequestrati all'interno degli spazi doganali .....	30
II.2.2	Alcoli .....	31
II.2.2.1	Indicatori.....	31
II.2.2.2	Maggiori Diritti Accertati .....	31
II.2.2.3	Controlli dei laboratori chimici sui Prodotti Alcolici (PA).....	31
II.2.2.4	Prodotti Alcolici sequestrati all'interno degli spazi doganali.....	31
II.2.3	Tabacchi .....	32
II.2.3.1	Indicatori.....	32
II.2.3.2	Maggiori Diritti Accertati .....	32
II.2.3.3	Sequestri di tabacchi.....	33
II.2.3.4	Andamento dei siti <i>web</i> irregolari inibiti e pagine oscurate .....	33
II.2.3.5	Controlli dei laboratori chimici sui tabacchi lavorati.....	34
II.2.4	Giochi .....	35
II.2.4.1	Indicatori.....	35
II.2.4.2	Riepilogo nazionale di imposta accertata e sanzioni irrogate.....	35
II.2.4.3	Andamento dei siti <i>web</i> irregolari inibiti e tentativi di accesso registrati.....	35



AGENZIA

**ADM**

AGENZIA DELLE DOGANE  
E DEI MONOPOLI





AGENZIA

**ADM**

AGENZIA DELLE DOGANE  
E DEI MONOPOLI

*Redazione a cura della Direzione Organizzazione e Trasformazione digitale - Ufficio Sviluppo e gestione dati*

---

## PREFAZIONE

Il presente Bollettino statistico è un *report* con il quale l'Agenzia delle Dogane e dei Monopoli (ADM) espone, con cadenza trimestrale, i risultati conseguiti nei settori di competenza.

Oltre a fornire un'istantanea delle attività svolte dall'Agenzia, il documento rappresenta uno strumento di reportistica direzionale che supporta le attività di vigilanza dell'Agenzia.

## ASSUNZIONI DEL REPORT

- I dati utilizzati, di natura operativa e gestionale, fanno riferimento al periodo 1° gennaio 2025 – 31 marzo 2025 e sono stati estratti dai principali Sistemi Informativi dell'Agenzia. I dati estratti e storicizzati alla data del 28 aprile 2025 sono stati integrati con basi informative interne, gestite da ADM attraverso strumenti informatici *custom*.
- La finestra temporale considerata ai fini dell'analisi dei dati comprende le serie storiche, rilevate su base trimestrale, degli anni 2024 e 2025.
- Alcuni dati, già pubblicati in precedenti edizioni della reportistica (ad esempio il “Libro Blu”), potrebbero aver subito aggiornamenti a seguito di rettifiche e integrazioni. Tali aggiustamenti, infatti, in base alle disposizioni vigenti, possono essere apportati, per taluni dati, anche a distanza di tempo (ad esempio per la rettifica dati di dichiarazioni doganali, aggiornamento a sistema delle schede di sequestro). Ovviamente, al decorrere del tempo si riduce la probabilità che vengano operate tali rettifiche. Conseguentemente, trascorso un certo intervallo temporale, i dati vengono “consolidati” e sono successivamente destinati a non mutare ulteriormente.
- Per il settore Dogane:
  - I dati relativi ai flussi di *import/export* fanno riferimento alle dichiarazioni registrate con il modello DAU, ai tracciati delle nuove importazioni H1-H6, ad esclusione delle H2 e delle H7, e ai tracciati delle nuove esportazioni B1, B2 e B4.
  - A partire dal Bollettino Statistico del I Trim '24, MDA e sanzioni contestate adottano un nuovo computo: vengono considerati i Maggiori Diritti Constatati e solo le sanzioni per le quali risulta un atto di contestazione emanato da ADM.
  - Il contributo all'erario del settore Dogane include, oltre la quota di dazi per San Marino, anche gli importi dei diritti garantiti.
- Per il settore Giochi, si precisa che il Bollettino statistico, predisposto e pubblicato con cadenza trimestrale, riporta i dati relativi agli Apparecchi disponibili secondo un criterio di contabilizzazione bimestrale, riflettendo, pertanto, una periodicità di aggiornamento ogni due mesi. Di conseguenza, nel Bollettino statistico si verifica che, per il primo e per il terzo trimestre dell'anno, uno dei mesi non sia ancora disponibile, in attesa del completamento del bimestre di riferimento. Tale informazione viene successivamente recuperata e inclusa nel

Bollettino statistico del trimestre seguente.

- Le stime (ad es. percentuali, medie, KPI, ecc.) sono effettuate sui valori statistici assoluti non approssimati e, pertanto, possono differire leggermente dalle stime che si otterrebbero sui dati pubblicati sul presente Bollettino statistico.
- Le variazioni tra valori percentuali sono calcolate come differenza aritmetica tra le percentuali di due periodi temporali messi a confronto e sono indicate in termini di punti percentuali con la notazione «pp». Inoltre, laddove il valore del dato è pari a zero o prossimo allo zero, pertanto reputato trascurabile, è stata utilizzata la notazione «-» (trattino), mentre nel caso in cui il fenomeno non sussista o non sia possibile stimare aritmeticamente un risultato è stata utilizzata la notazione «NA» (non applicabile).





## PRINCIPALI STATISTICHE

### RISULTATO DELLA FISCALITA' ACCISE, MONOPOLI E DOGANE

Δ IV Trim. '24

↓ -14,20%

**20,05**

Mld €

I Trim. '25










Δ I Trim. '24

↑ +4,64%

### FISCALITA'

#### DOGANE

#### ACCISE E MONOPOLI

							
	Dogane	Prodotti Energetici	Gas Naturale	Energia Elettrica	Prodotti Alcolici	Tabacchi	Giochi
	Dazi, IV'A, Altri diritti	Accisa, imp. di consumo e altri tributi	Accisa	Accisa	Accisa	Accisa, IV'A e imp. di consumo	Imposte giochi
I Trim. '25	<b>7,17</b> Mld €	<b>5,29</b> Mld €	<b>0,65</b> Mld €	<b>0,66</b> Mld €	<b>0,22</b> Mld €	<b>3,57</b> Mld €	<b>2,48</b> Mld €
Δ IV Trim. '24	+7,79%	-32,89%	+2,75%	+8,38%	-42,59%	-4,69%	-28,17%
Δ I Trim. '24	+12,51%	+2,85%	+3,53%	+8,22%	-6,68%	-0,66%	-3,44%

### VIGILANZA

#### DOGANE

			 SEQUESTRI			
	MAGGIORI DIRITTI CONSTATATI	SANZIONI	QUANTITA' SEQUESTRATE		VALORE DELLA MERCE	
	8,66 Mln di €	16,69 Mln di €	1.396,50 Ton.	5,67 Mln di pezzi	94,51 Mln di €	
Δ IV Trim '24	↓ -39,70%	↓ -46,33%	↓ -29,17%	↓ -81,95%	↓ -0,39%	Δ IV Trim '24
Δ I Trim '24	↓ -60,69%	↓ -86,12%	↓ -9,97%	↓ -7,16%	↑ +70,40%	Δ I Trim '24



#### VERIFICHE DI LABORATORIO

	N. CAMPIONI ANALIZZATI	N. CAMPIONI PERVENUTI	N. CAMPIONI NON CONFORMI
	<b>9.215</b>	<b>9.171</b>	<b>252</b>
Δ IV Trim '24	↓ -8,38%	↓ -8,89%	↓ -27,38%
Δ I Trim '24	↓ -5,49%	↓ -4,04%	↑ +0,80%

## VIGILANZA

### ACCISE E MONOPOLI

#### ENERGIE



INDICATORI  
ACCISE

Indice di presidio  
del territorio\*  
Prodotti Energetici

8%



#### ALCOLI

Indice di presidio  
del territorio\*  
Prodotti Alcolici

7%



#### MAGGIORI DIRITTI ACCERTATI

15,48

Mln di €



Prodotti Energetici 8,14 Mln di €



Gas Naturale 3,68 Mln di €



Energia Elettrica 3,67 Mln di €

0,80

Mln di €



Prodotti Alcolici

#### VERIFICHE DI LABORATORIO

SEQUESTRI  
ALL'INTERNO  
DEGLI SPAZI  
DOGANALI

I Trim. '25  
- kg  
21.667 litri

Δ IV Trim '24  
Δ I Trim '24

N. CAMPIONI  
ANALIZZATI

2.221

↓ -3,77%  
↓ -1,68%

N. CAMPIONI  
ANALIZZATI

1.416

↓ -4,71%  
↑ +6,07%

SEQUESTRI  
ALL'INTERNO  
DEGLI SPAZI  
DOGANALI

I Trim. '25  
65 litri

Note: (\*) L'indice di presidio del territorio è il rapporto tra il numero di verifiche con accesso effettuate presso gli impianti di competenza ADM, e il numero di verifiche ottimali (definite in base alla rilevanza tributaria, alle periodicità di legge, ecc.).

### TABACCHI

Indice di presidio  
del territorio\*

4,94%



MAGGIORI  
DIRITTI  
ACCERTATI\*\*  
373.671,52 €

Δ IV Trim '24

↑ +20,73%

Δ I Trim '24

↑ +216,48%



N. VERIFICHE DI  
LABORATORIO

258

↓ -38,86%

↑ +0,39%



N. ESERCIZI  
CONTROLLATI

2.469

↑ +77,75%

↓ -15,10%

#### SEQUESTRI

ALL'INTERNO DEGLI SPAZI DOGANALI



2.150,34 kg

↓ -94,80%

↓ -88,71%



1.025.771 €  
Valore della  
merce

↑ -128,18%

↓ -48,60%

I Trim. '25

Δ IV Trim '24

Δ I Trim '24

FUORI DAGLI SPAZI DOGANALI



27.204,23 Kg

↓ -68,63%

↑ +197,12%



5.794.501,84 €  
Valore della  
merce\*\*\*

↓ -67,40%

↑ +208,72%

I Trim. '25

Δ IV Trim '24

Δ I Trim '24

N. SITI WEB INIBITI 26  
N. PAGINE WEB OSCURE 62

Note: (\*) L'indice di presidio del territorio dei tabacchi lavorati è il rapporto tra il numero di rivendite e depositi fiscali controllati e il numero di rivendite e depositi fiscali gestiti sui sistemi ADM  
(\*\*) Imposta liquidata/ accertata per svincoli irregolari

Note: (\*\*\*) Il valore commerciale è stimato in base al prezzo medio ponderato di tutti i tabacchi da fumo

### GIOCHI



Indice di  
presidio del  
territorio\*\*\*

5,31%



IMPOSTA  
ACCERTATA  
15,19  
Mln di €

↓ -46,43%

↑ +1,15%



N. SANZIONI  
IRROGATE  
782

↓ -13,40 %

↓ -12,82%



N. ESERCIZI  
CONTROLLATI  
5.006

↑ +14,29%

↓ -7,36%



N. SITI WEB  
INIBITI  
401

↑ +126,55%


↑ +63,67%

Note: (\*\*\*) L'indice di presidio del territorio è il rapporto tra il numero di esercizi controllati (per tutti gli ambiti del gioco) e il numero degli esercizi censiti sui sistemi ADM

Δ IV Trim '24

Δ I Trim '24





## I.1 I NUMERI DEL SETTORE DOGANE



### Il contributo all'erario del Settore Dogane

	 <b>IVA</b>	 <b>DAZI</b>	 <b>ALTRI DIRITTI DOGANALI</b>
	<b>6.014,18</b> Mln di €	<b>1.045,20</b> Mln di €	<b>112,14</b> Mln di €
Δ IV Trim '24	↑ +6,36%	↑ +17,88%	↑ +0,13%
Δ I Trim '24	↑ +10,79%	↑ +24,77%	↑ +3,71%

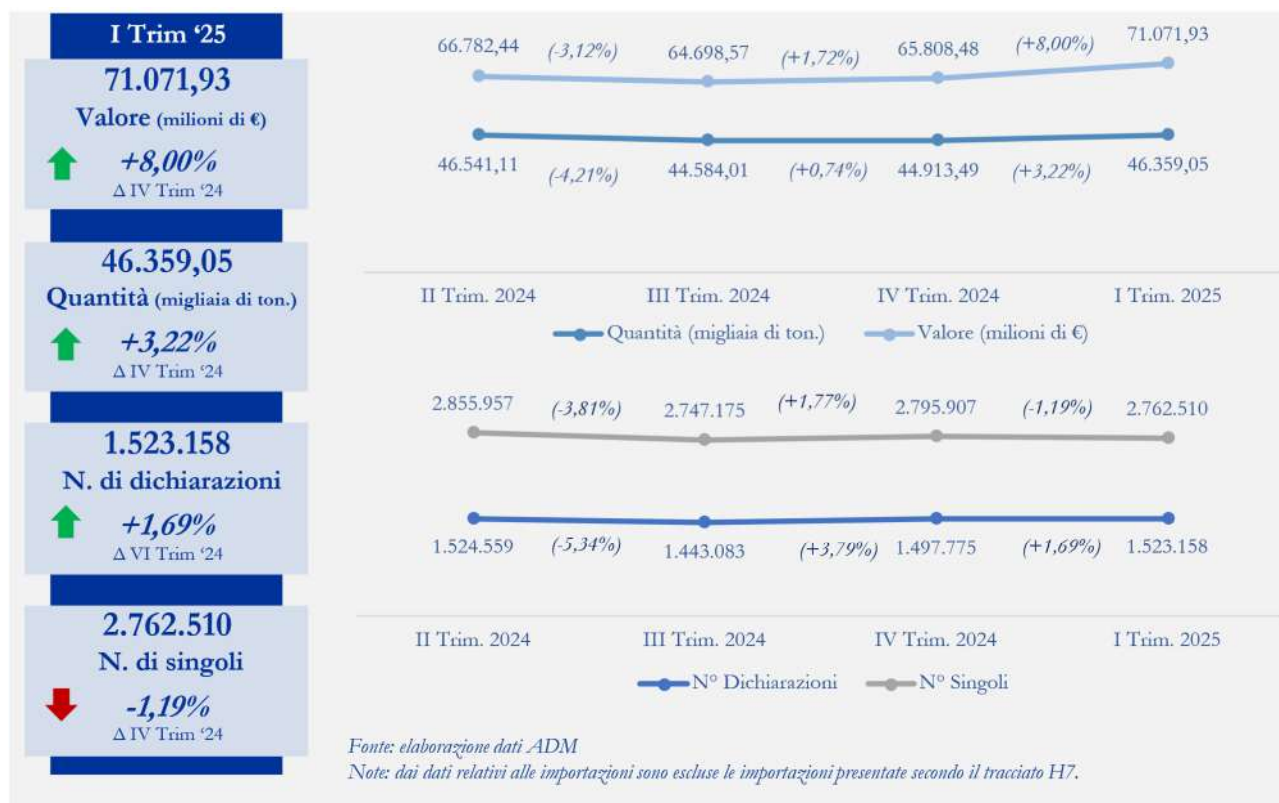
### Scambi extra-UE

 <b>VALORE</b>		 <b>QUANTITÀ</b>	
<i>IMPORT</i>	<i>EXPORT</i>	<i>IMPORT</i>	<i>EXPORT</i>
<b>71.071,93</b> Mln di €	<b>85.707,55</b> Mln di €	<b>46.359,05</b> Migliaia di ton.	<b>14.756,95</b> Migliaia di ton.
↑ +8,00%	↓ -10,91%	↑ +3,22%	↓ -6,71%
↑ +10,73%	↑ +0,65%	↑ +4,43%	↓ -5,56%
			Δ IV Trim '24
			Δ I Trim '24

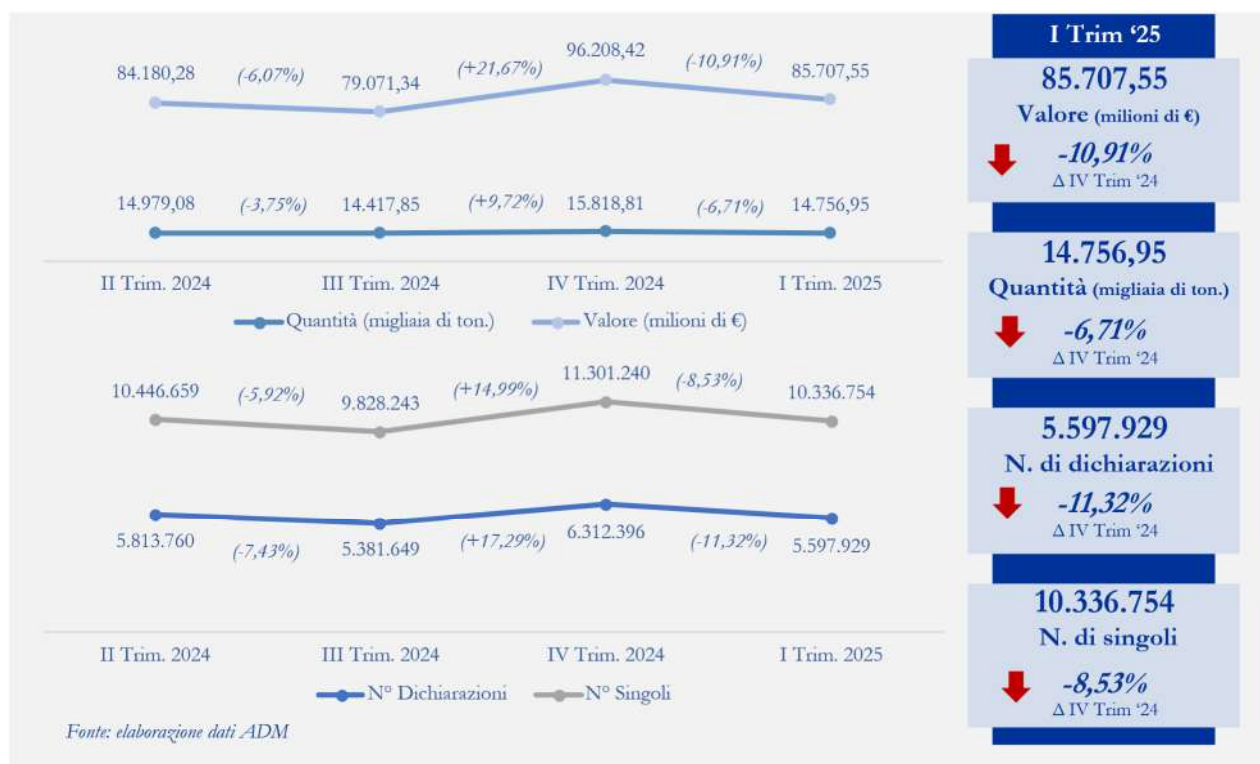
### Dichiarazioni doganali sdoganate entro 5 minuti

	<i>IMPORT</i>	<i>EXPORT</i>	<b>TRANSITO IN PARTENZA</b>
<b>Porti</b> 	<b>90,69%</b>	<b>98,47%</b>	<b>97,49%</b>
Δ IV Trim '24	↑ +0,72 pp	↑ +0,58 pp	↓ -0,53 pp
Δ I Trim '24	↑ +0,19 pp	↑ +0,35 pp	↓ -0,65 pp
<b>Aeroporti</b> 	<b>97,05%</b>	<b>99,38%</b>	<b>98,39%</b>
Δ IV Trim '24	↑ +0,88 pp	↑ +1,05 pp	↓ -0,66 pp
Δ I Trim '24	↑ +0,76 pp	↑ +0,47 pp	↓ -1,16 pp

## Le operazioni di *Import*



## Le operazioni di *Export*





## Le principali categorie di beni scambiati dall'Italia

Per valore	<b>IMPORT</b>		<b>EXPORT</b>	
	Combustibili e oli minerali	21,92%	Macchine, apparecchi e congegni meccanici	16,95%
	Prodotti chimici organici	8,62%	Prodotti farmaceutici	10,81%
	Macchine, apparecchi e congegni meccanici	7,75%	Perle, metalli e pietre preziose	6,07%
	Macchine, apparecchi e materiale elettrico	6,84%	Macchine, apparecchi e materiale elettrico	5,42%
	Perle, metalli e pietre preziose	5,48%	Veicoli a rotaia diversi da ferroviari o tranviari	4,94%
	Altre categorie merceologiche	49,39%	Altre categorie merceologiche	55,80%

## Paesi di provenienza e destinazione delle merci scambiate

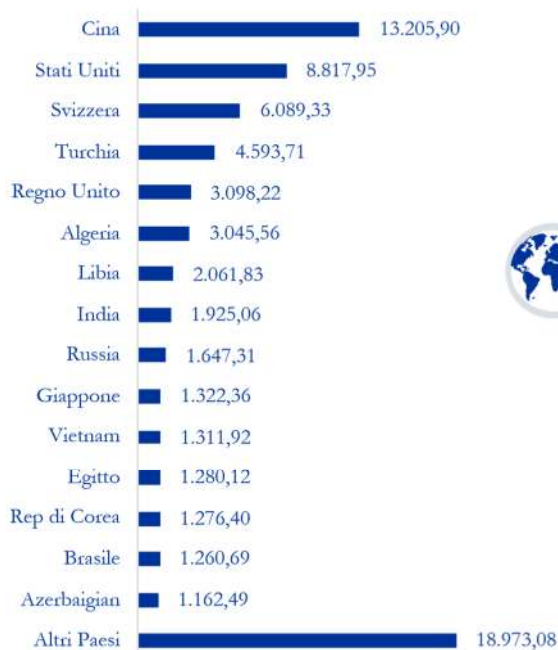
### Paesi *extra*-UE di provenienza delle merci importate in Italia

**71.071,93**  
Mln di €

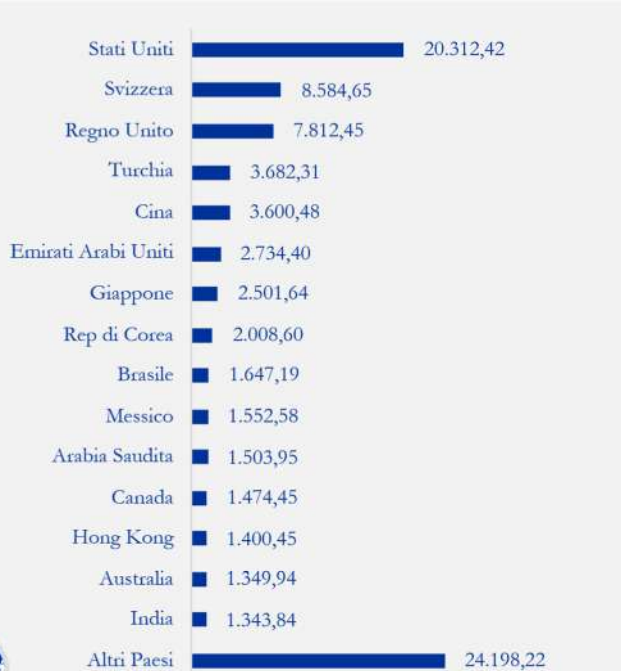
I Trim '25

↑ +8,00%  
Δ IV Trim '24

↑ +10,73%  
Δ I Trim '24



Fonte: elaborazione dati ADM  
Valori espressi in milioni di euro



Fonte: elaborazione dati ADM  
Valori espressi in milioni di euro

### Paesi *extra*-UE di destinazione delle merci esportate dall'Italia

**85.707,55**  
Mln di €

I Trim '25

↓ -10,91%  
Δ IV Trim '24

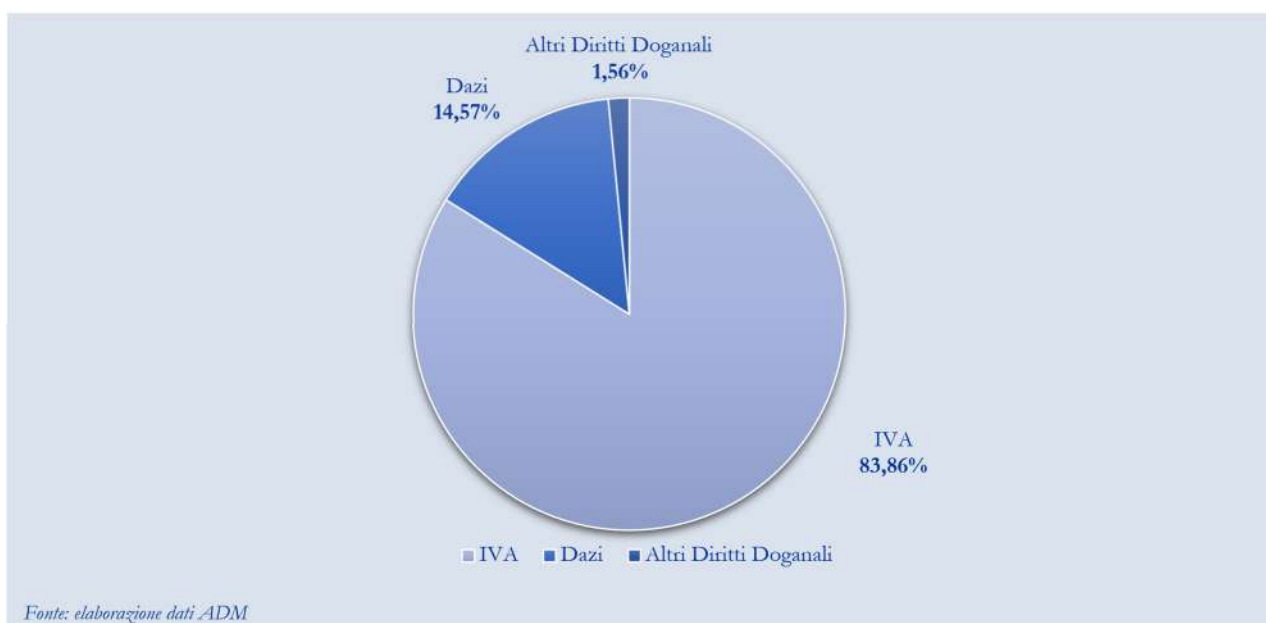
↑ +0,65%  
Δ I Trim '24

## I.2 FISCALITÀ

### I.2.1.1 Gettito derivante da Dazi, IVA e altri Diritti Doganali

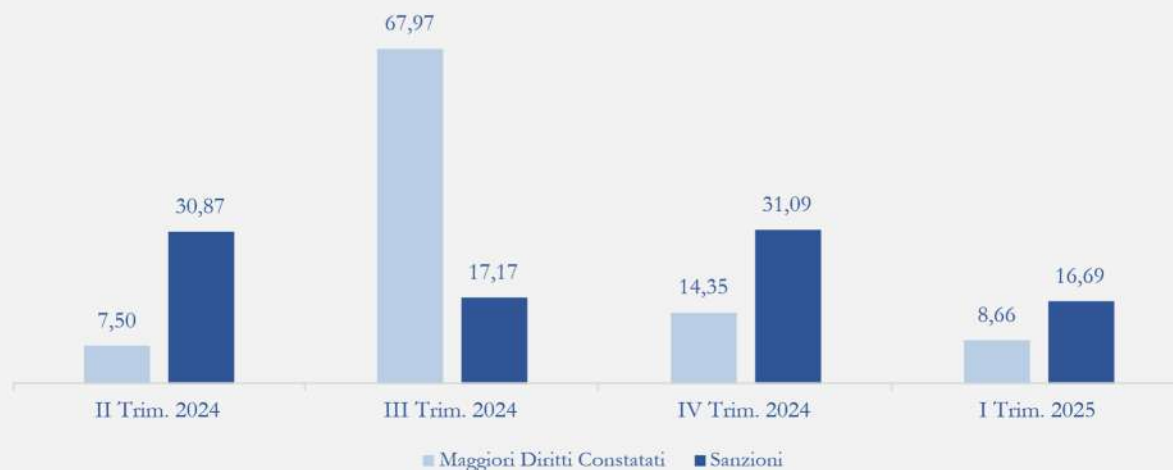
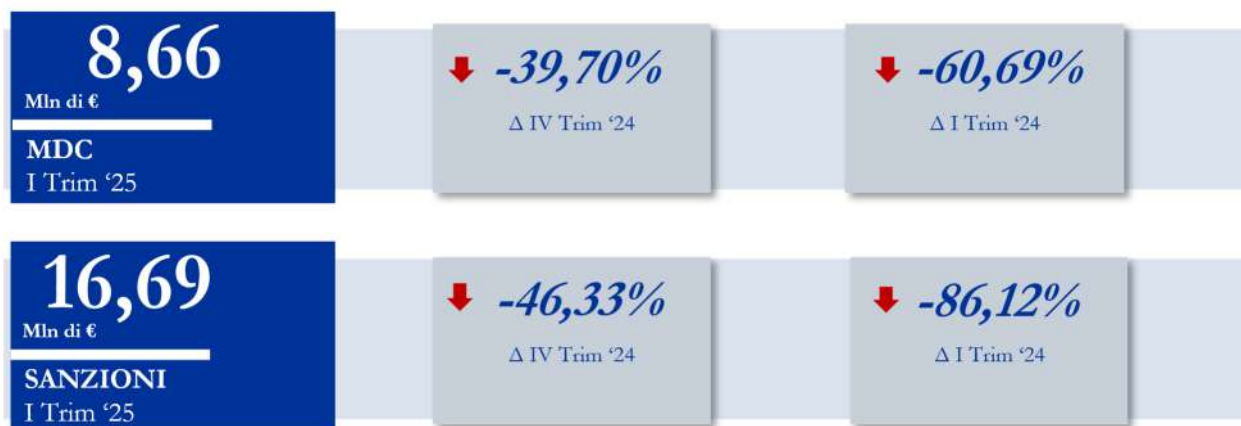


### I.2.1.2 Contributo all'erario delle varie tipologie di tributo



## I.3 VIGILANZA

### I.3.1.1 Maggiori Diritti Constatati e sanzioni







Fonte: elaborazione dati ADM

Valori espressi in milioni di euro

Note: dal BS I Trim'24 MDA e sanzioni contestate adottano un nuovo computo.





Vengono considerati i Maggiori Diritti Constatati e solo le sanzioni per le quali risulta un atto di contestazione emanato da ADM.

### I.3.1.2 Sequestri nel settore Dogane

	VALORE		
	PRINCIPALE PAESE DI PROVENIENZA	PRINCIPALE PAESE DI DESTINAZIONE	PRINCIPALE MEZZO DI TRASPORTO IMPIEGATO
<b>CONTRAFFAZIONE</b>  Valore: 3.172.995 €	Grecia 60,66%	Spagna 48,02%	Camion 60,93%
<b>MADE IN ITALY</b>  Valore: 448.709 €	Cina 60,30%	Italia 97,77%	Nave 48,74%
<b>RIFIUTI</b>  Valore: 112.562 €	Italia 86,89%	Turchia 48,41%	Nave 86,26%
<b>SOSTANZE STUPEFACENTI</b>  Valore: 78.737.994 €	Brasile 78,00%	Italia 95,30%	Nave 95,41%

Fonte: elaborazione dati ADM

Note: Le percentuali sono state calcolate rispetto al valore della merce sequestrata riportato sulla dichiarazione doganale.

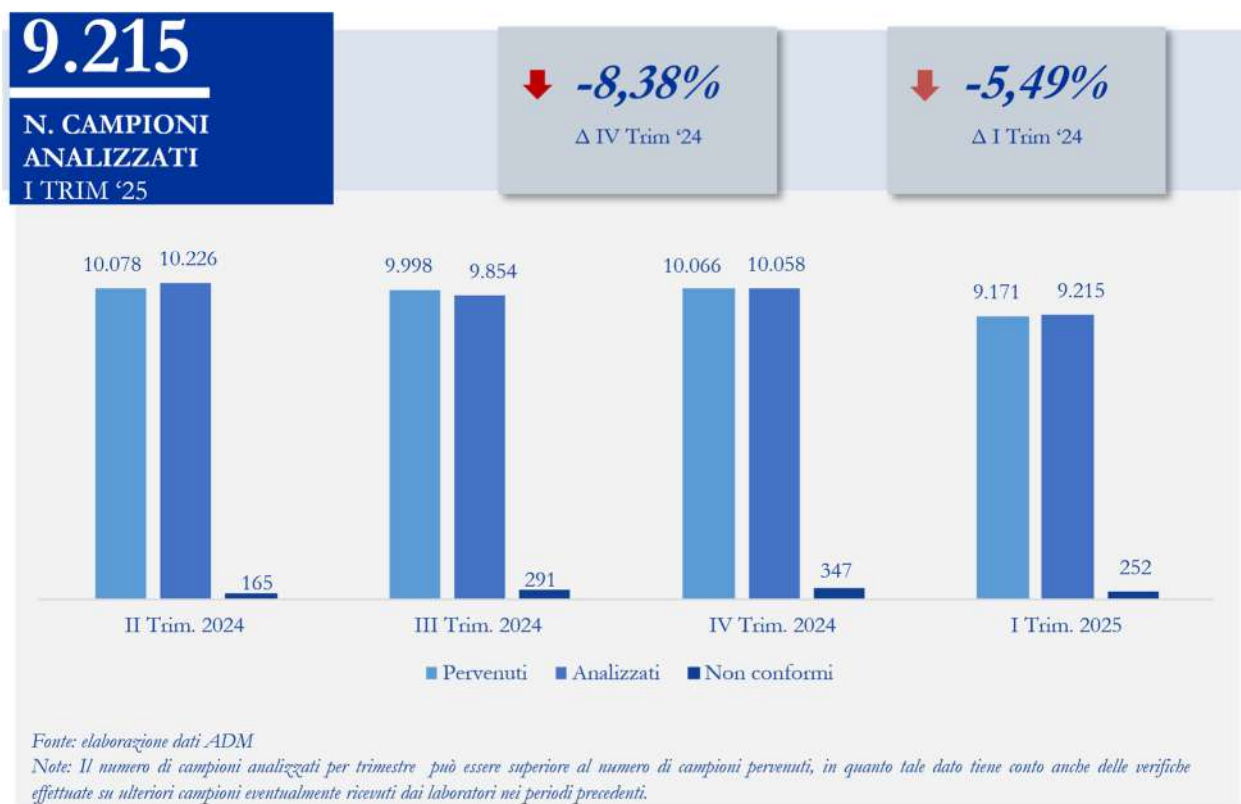
	QUANTITÀ		
	PRINCIPALE PAESE DI PROVENIENZA	PRINCIPALE PAESE DI DESTINAZIONE	PRINCIPALE MEZZO DI TRASPORTO IMPIEGATO
<b>CONTRAFFAZIONE</b>  Quantità: 3.194.528 pezzi	Grecia 90,86%	Spagna 88,37%	Camion 90,84%
<b>MADE IN ITALY</b>  Quantità: 117.892 pezzi	Cina 88,91%	Italia 98,34%	Nave 83,04%
<b>RIFIUTI</b>  Quantità: 539.587,00 kg	Italia 93,68%	Turchia 48,09%	Nave 93,63%
<b>SOSTANZE STUPEFACENTI</b>  Quantità: 2.590,78 kg/l	Brasile 62,44%	Italia 86,35%	Nave 76,38%

Fonte: elaborazione dati ADM

Note: Le percentuali sono state calcolate rispetto alla quantità sequestrata.



### I.3.1.3 Controlli dei laboratori chimici



### Totale dei campioni pervenuti, analizzati e non conformi

CATEGORIA MERCEOLOGICA	 Pervenuti	 Analizzati	 Non conformi
Stupefacenti e sostanze psicotrope	4.356	4.417	-
Prodotti alimentari	2.791	2.766	48
Prodotti proteici, oli e grassi	1.209	1.198	24
Prodotti industriali	161	192	36
Prodotti organici e farmaceutici	278	247	72
OGM	97	123	4
Prodotti inorganici e metalli	170	163	42
Giocattoli	66	66	10
Metalli preziosi-materiali gemmologici	43	43	16
<b>Totale</b>	<b>9.171</b>	<b>9.215</b>	<b>252</b>

Fonte: elaborazione dati ADM

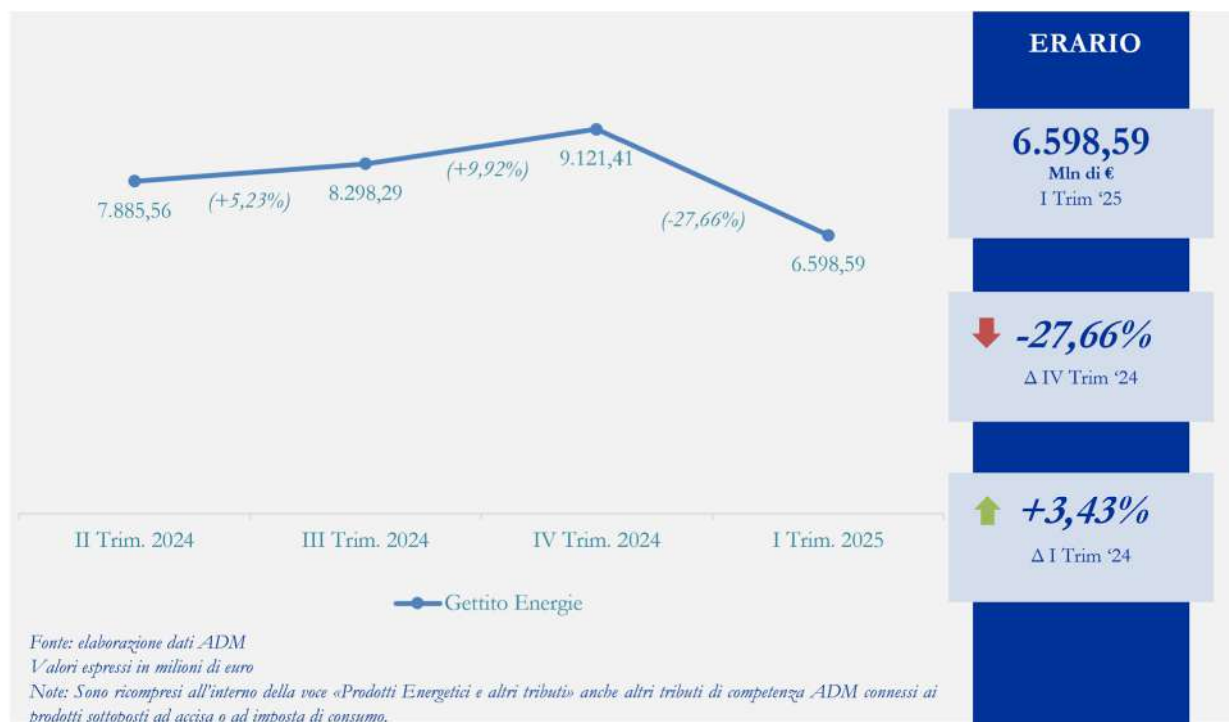




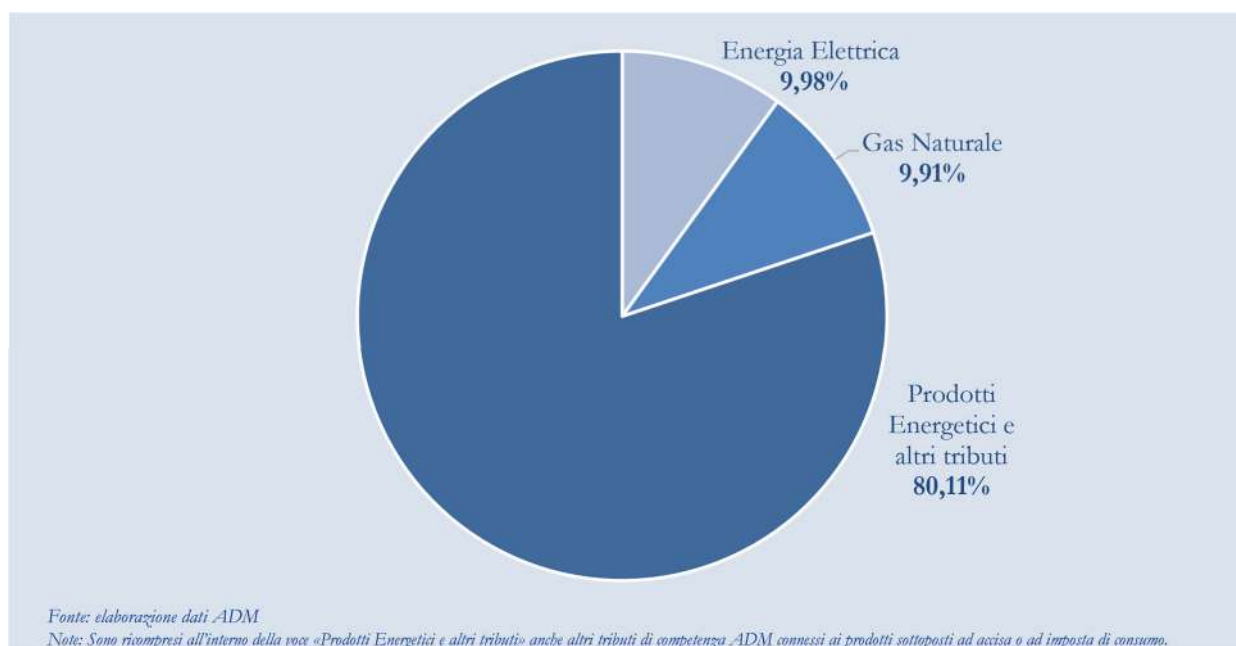
## II.1 FISCALITÀ

### II.1.1 Energie

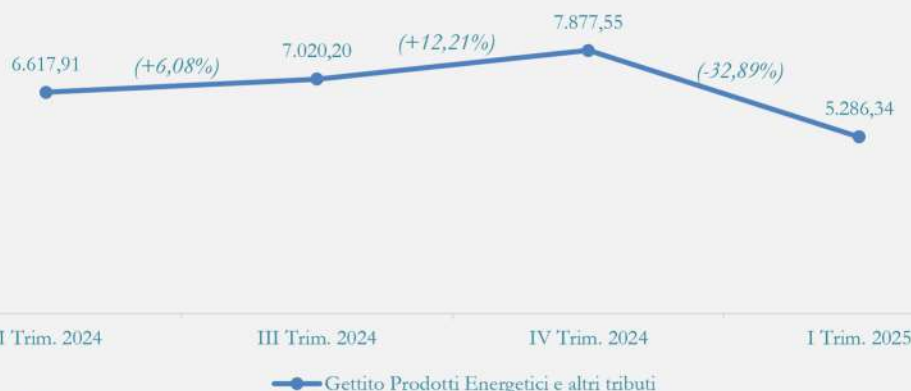
#### II.1.1.1 Gettito derivante dalla fiscalità



#### II.1.1.2 Contributo all'erario delle varie tipologie di prodotto



### II.1.1.3 Gettito Prodotti Energetici (PE)



Fonte: elaborazione dati ADM

Valori espressi in milioni di euro

Note: Sono ricompresi all'interno della voce «Prodotti Energetici e altri tributi» anche altri tributi di competenza ADM connessi ai prodotti sottoposti ad accisa o ad imposta di consumo.

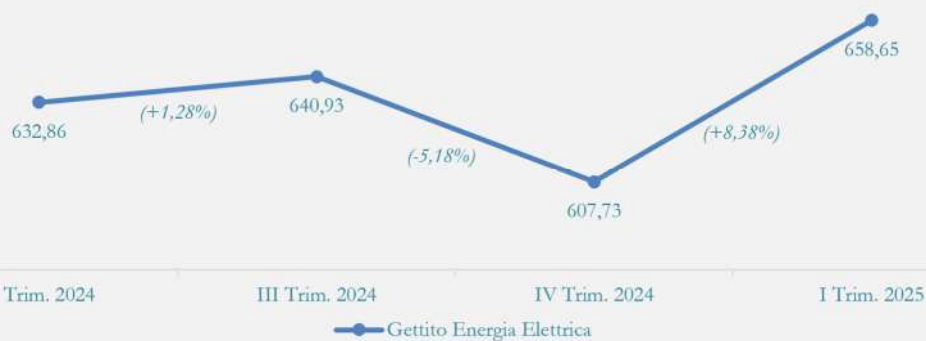
### II.1.1.4 Gettito Gas Naturale (GN)



Fonte: elaborazione dati ADM

Valori espressi in milioni di euro

### II.1.1.5 Gettito Energia Elettrica (EE)

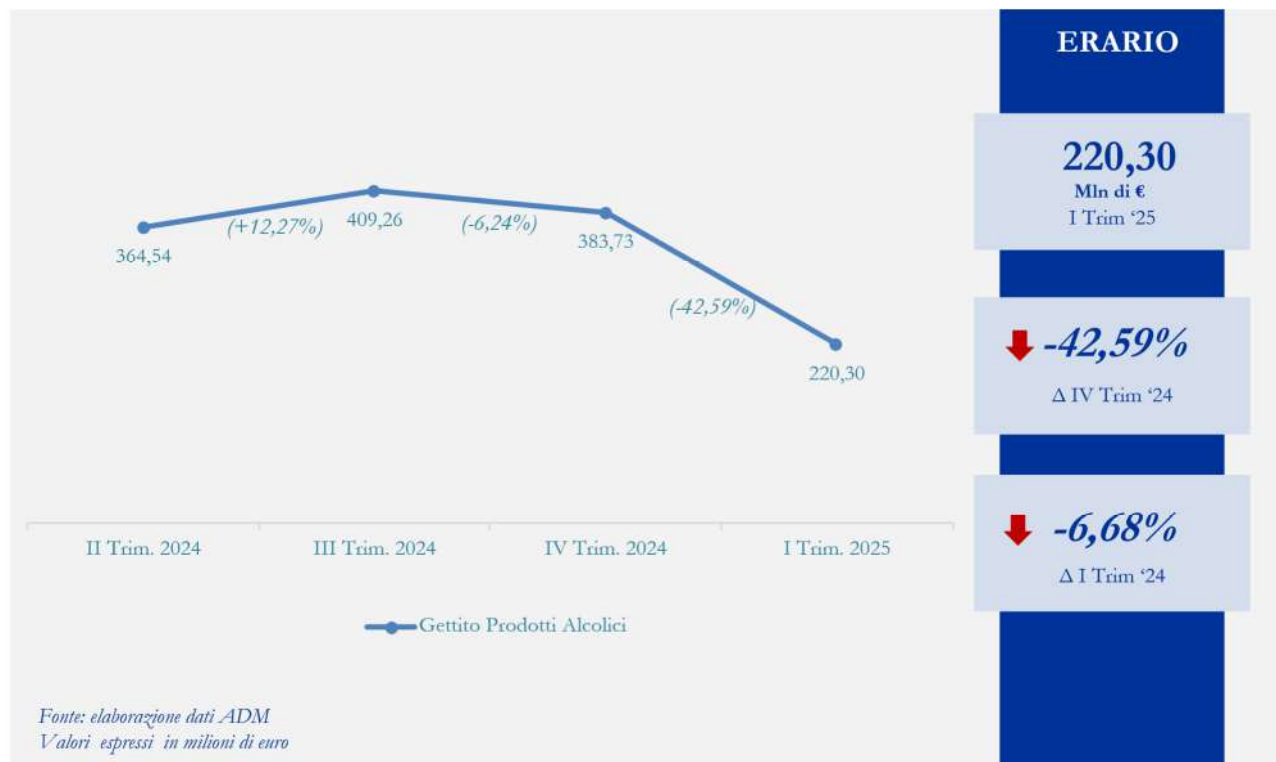


Fonte: elaborazione dati ADM

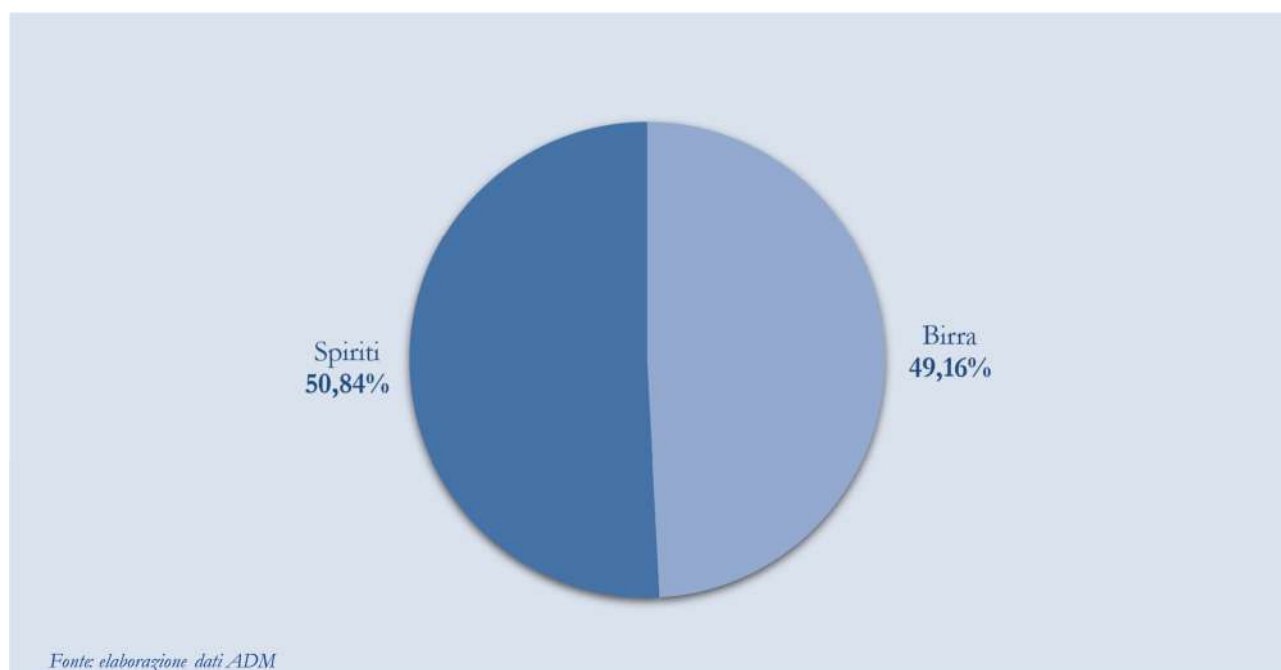
Valori espressi in milioni di euro

## II.1.2 Alcoli

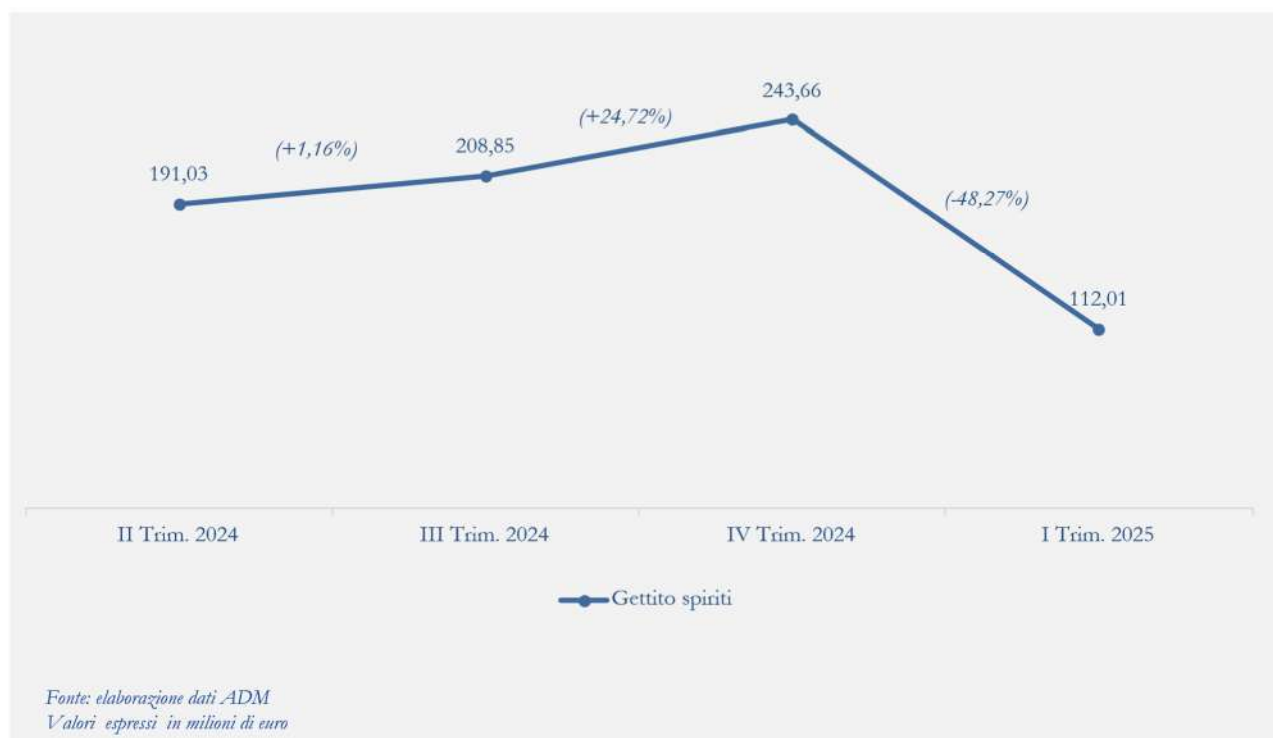
### II.1.2.1 Gettito derivante da Accisa



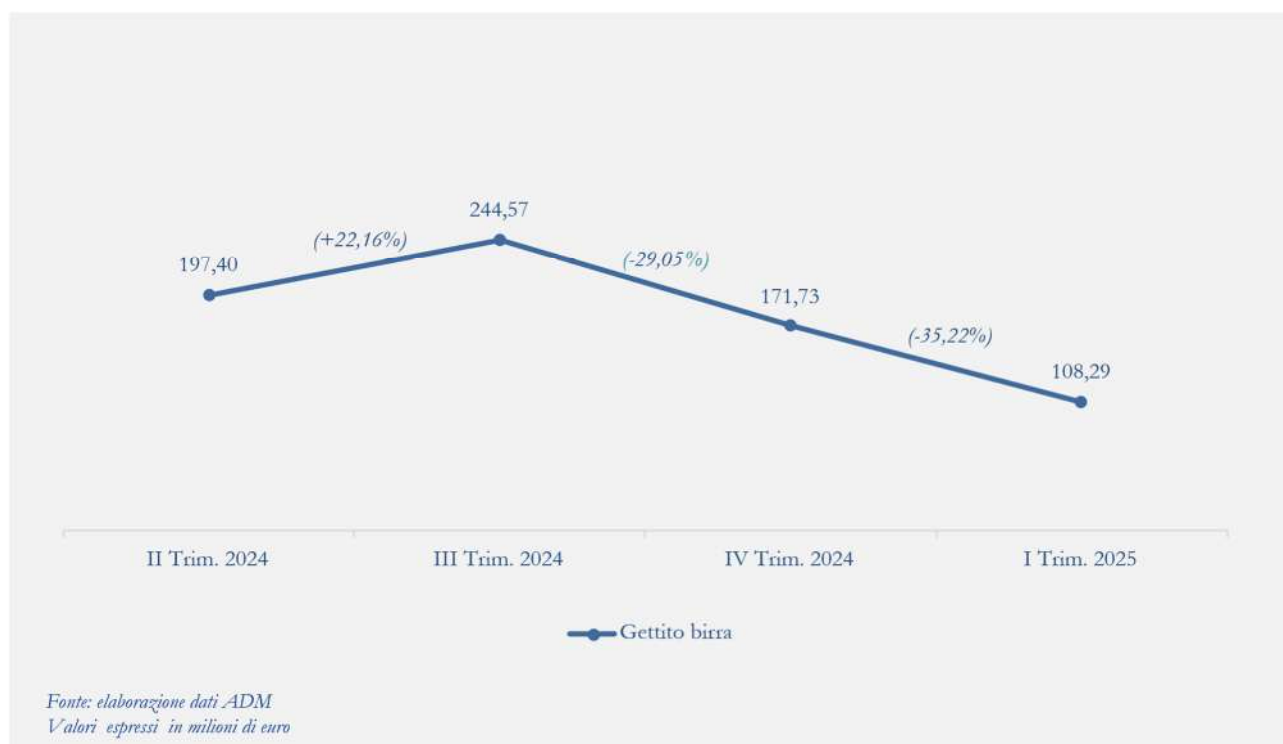
### II.1.2.2 Contributo all'erario delle varie tipologie di prodotto



### II.1.2.3 Gettito Spiriti



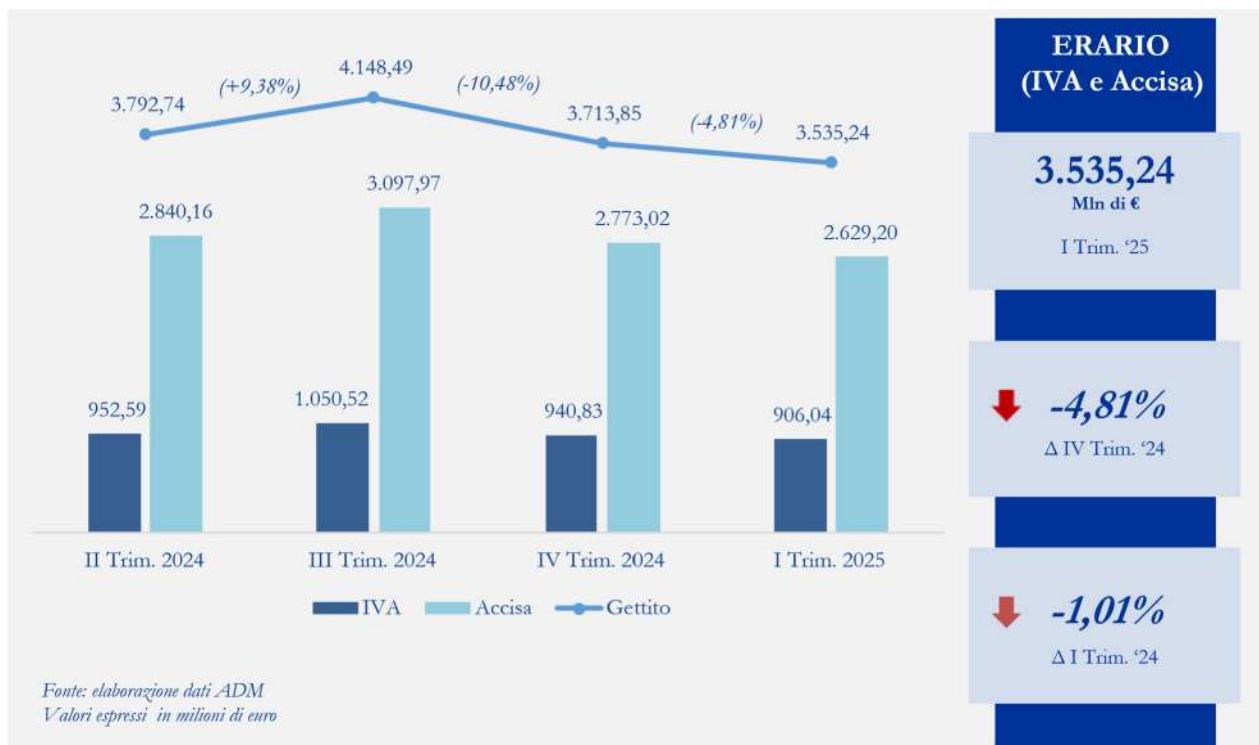
### II.1.2.4 Gettito Birra



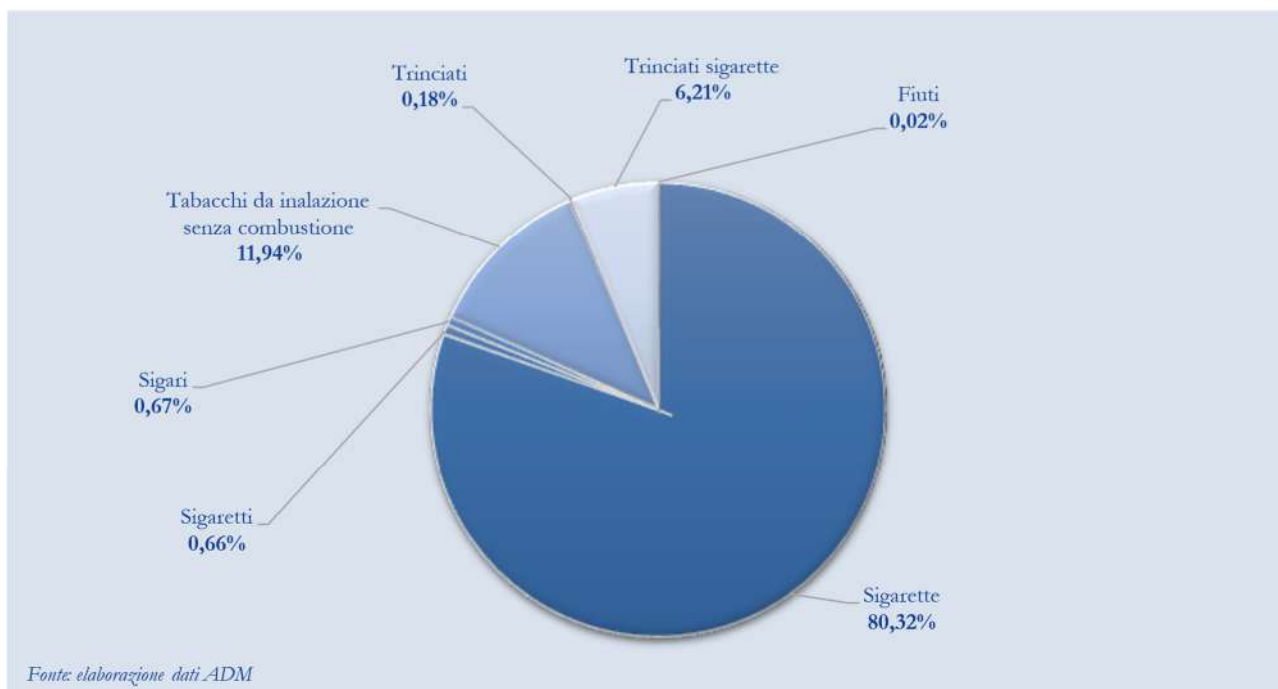


## II.1.3 Tabacchi

### II.1.3.1 Gettito derivante da IVA e Accisa



### II.1.3.2 Contributo all'erario delle varie tipologie di tabacchi lavorati

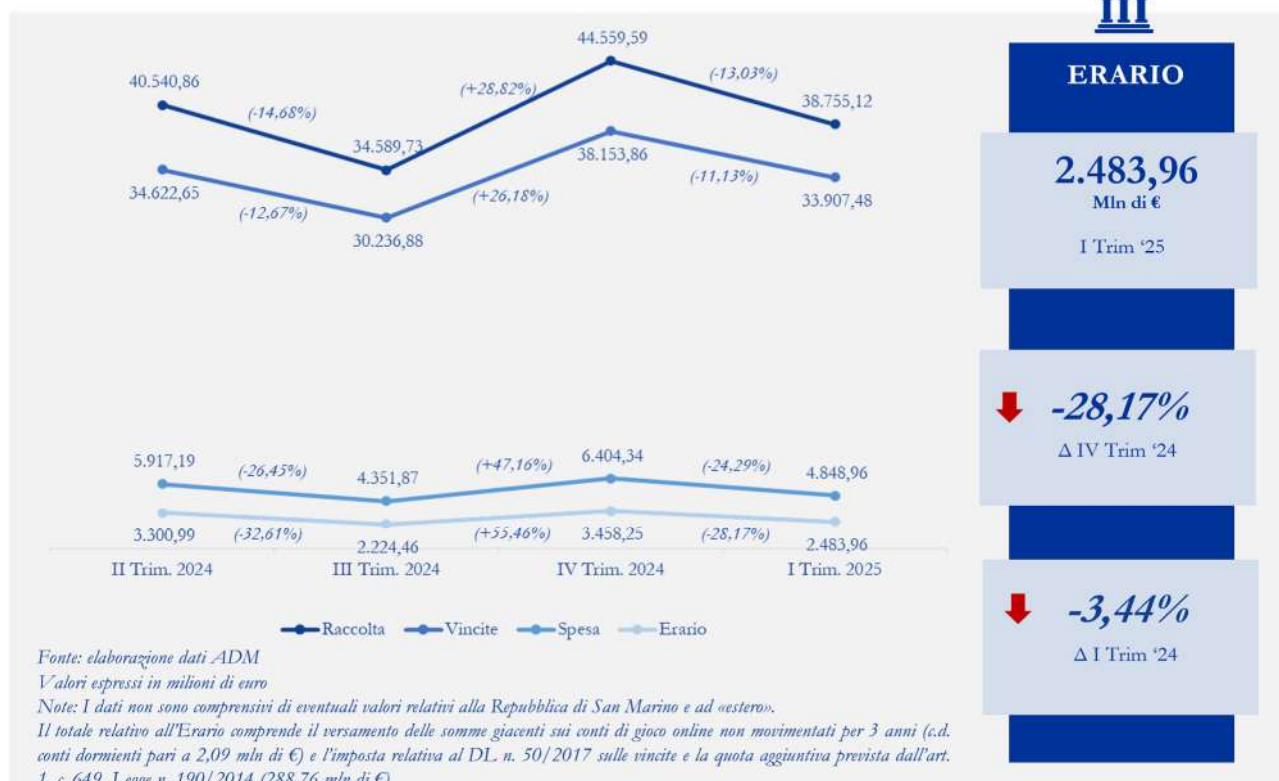


### II.1.3.3 Gettito derivante da imposta di consumo sui prodotti liquidi da inalazione (PLI) e prodotti accessori

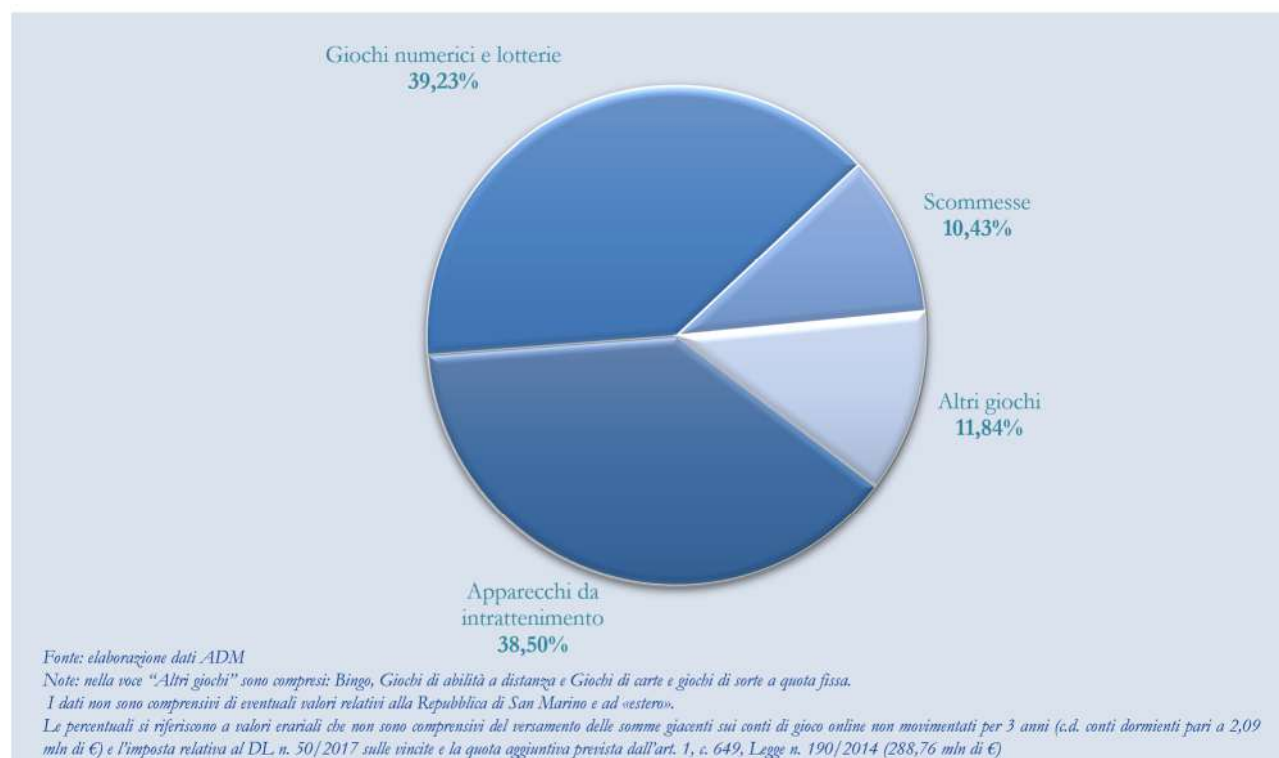


## II.1.4 Giochi

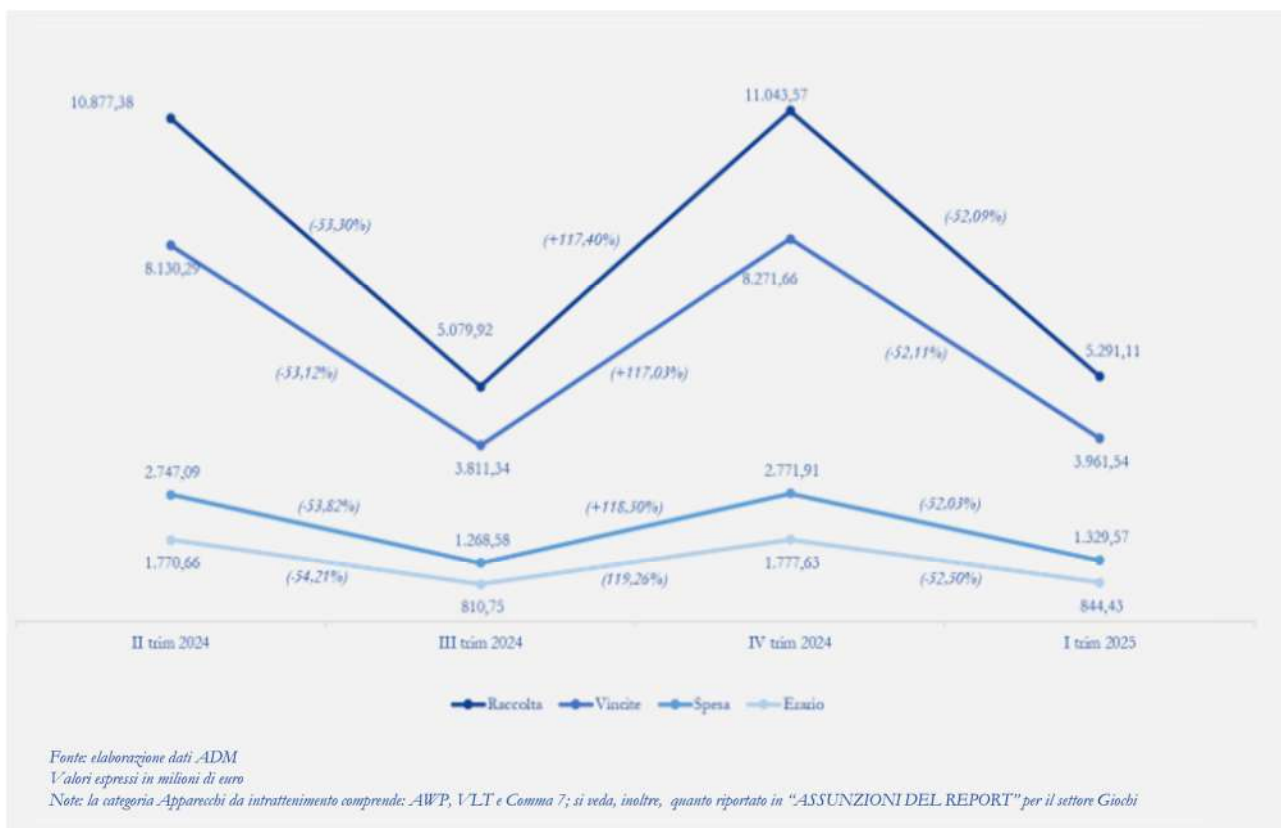
### II.1.4.1 Gettito derivante dalla fiscalità



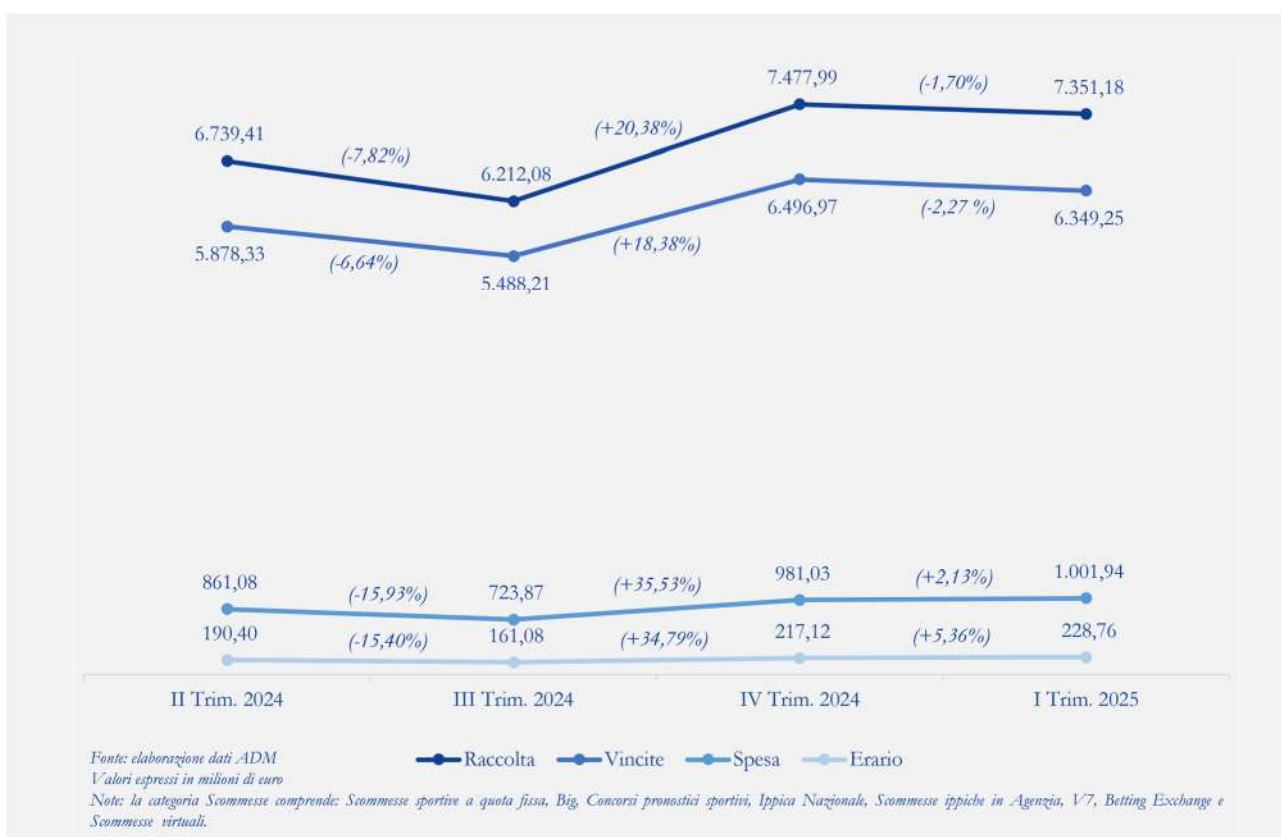
### II.1.4.2 Contributo all'erario delle varie tipologie di gioco



### II.1.4.3 Gettito Apparecchi da intrattenimento



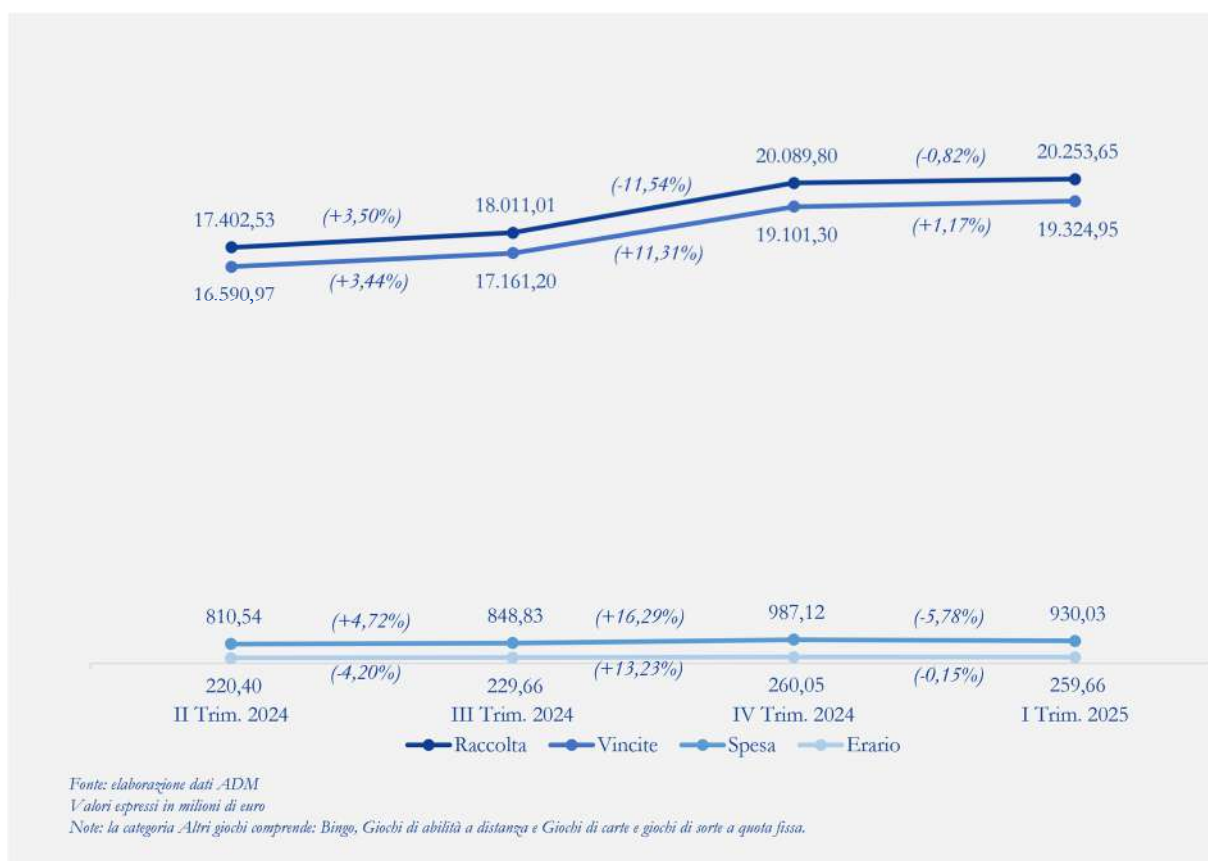
### II.1.4.4 Gettito Scommesse



### II.1.4.5 Gettito Giochi numerici e lotterie



### II.1.4.6 Gettito Altri giochi









## II.2 VIGILANZA

### II.2.1 Energie

#### II.2.1.1 Indicatori

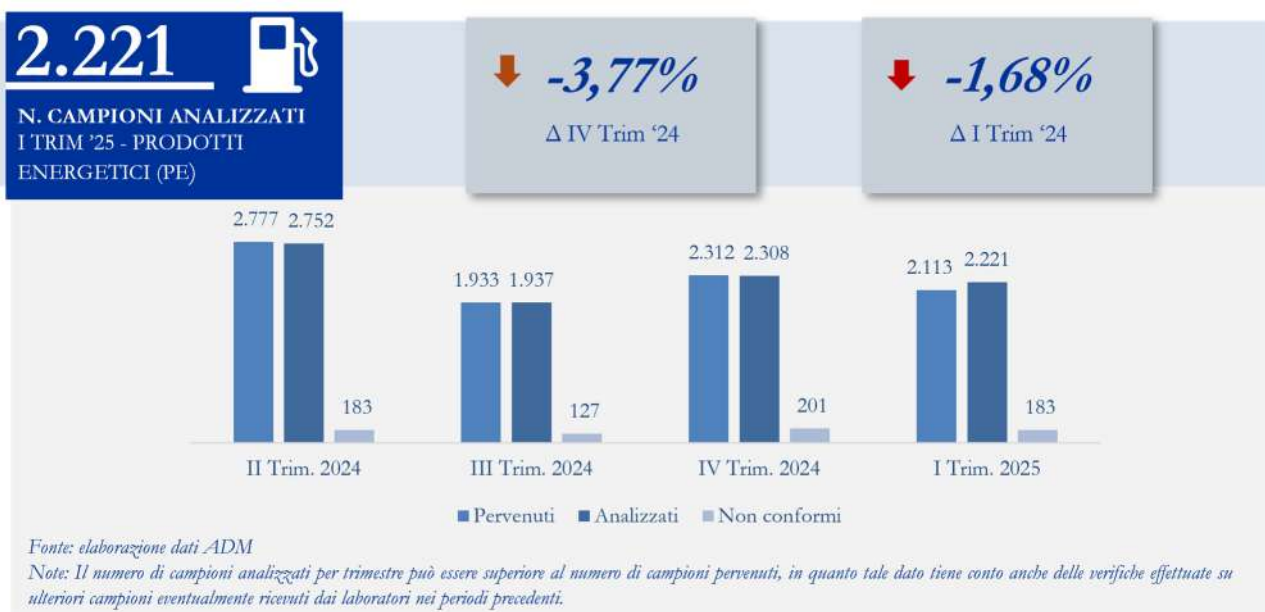


#### II.2.1.2 Maggiori Diritti Accertati

TIPOLOGIA PRODOTTO	MDA I trim '25 (Mln di €)	Δ I Trim '24
Prodotti Energetici	8,14	 -50,39%
Gas Naturale	3,68	 -47,62%
Energia Elettrica	3,67	 -19,59%
<b>Totale</b>	<b>27,45</b>	 <b>-44,67%</b>

*Fonte: elaborazione dati ADM*  
*Note: Valori espressi in milioni di euro*

### II.2.1.3 Controlli dei laboratori chimici sui Prodotti Energetici (PE)



#### Totale dei campioni pervenuti, analizzati e non conformi

CATEGORIA MERCEOLOGICA	 Pervenuti	 Analizzati	 Non conformi
Prodotti energetici	2.113	2.221	183

Fonte: elaborazione dati ADM

### II.2.1.4 Prodotti Energetici (PE) sequestrati all'interno degli spazi doganali

TIPOLOGIA PRODOTTO	Quantità sequestrate	Δ I Trim '24
Prodotti Energetici	- kg	NA
	21.667 litri	↓ -54,84%

Fonte: elaborazione dati ADM

## II.2.2 Alcoli

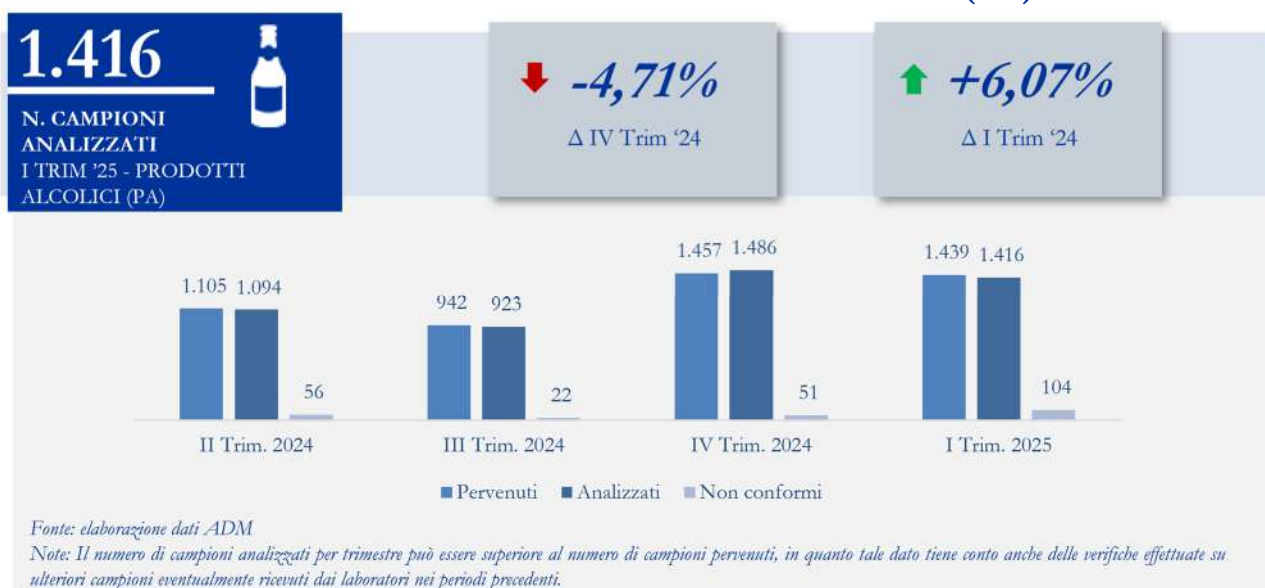
### II.2.2.1 Indicatori



### II.2.2.2 Maggiori Diritti Accertati




### II.2.2.3 Controlli dei laboratori chimici sui Prodotti Alcolici (PA)



### Totale dei campioni pervenuti, analizzati e non conformi



### II.2.2.4 Prodotti Alcolici sequestrati all'interno degli spazi doganali



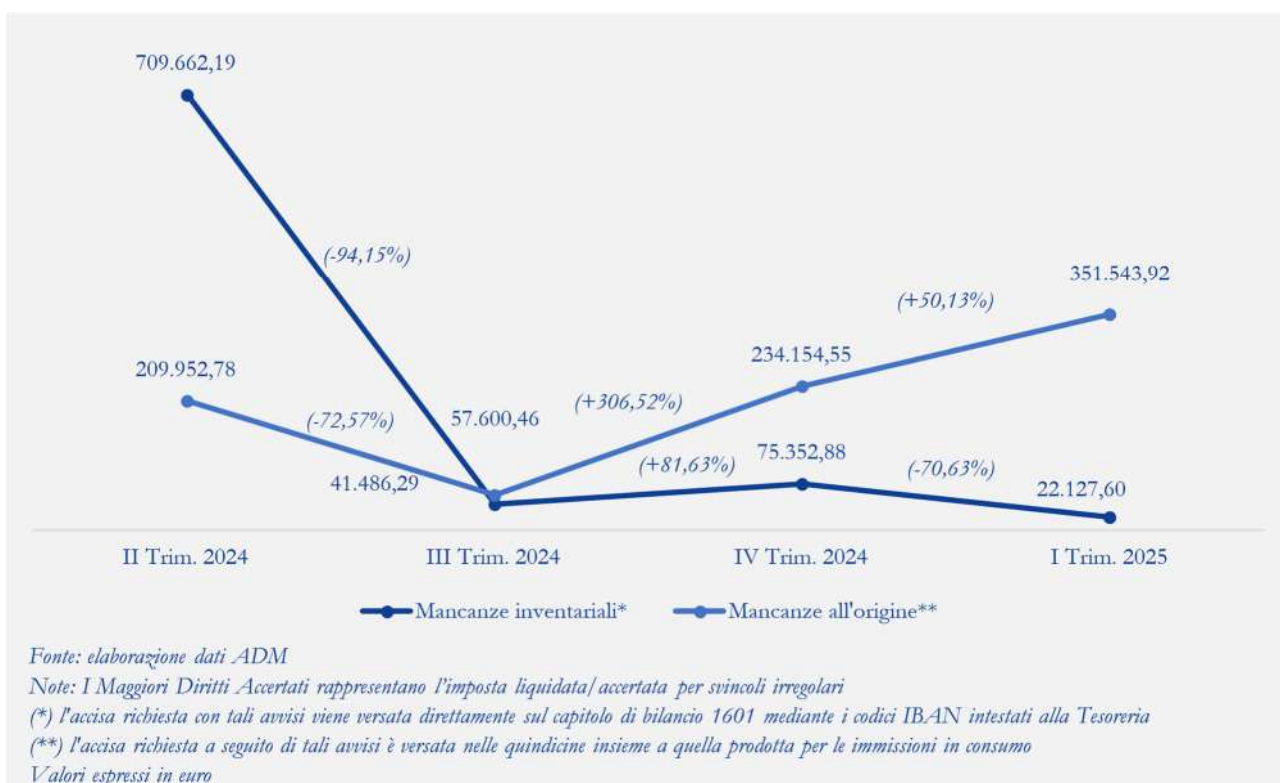
## II.2.3 Tabacchi



### II.2.3.1 Indicatori



### II.2.3.2 Maggiori Diritti Accertati



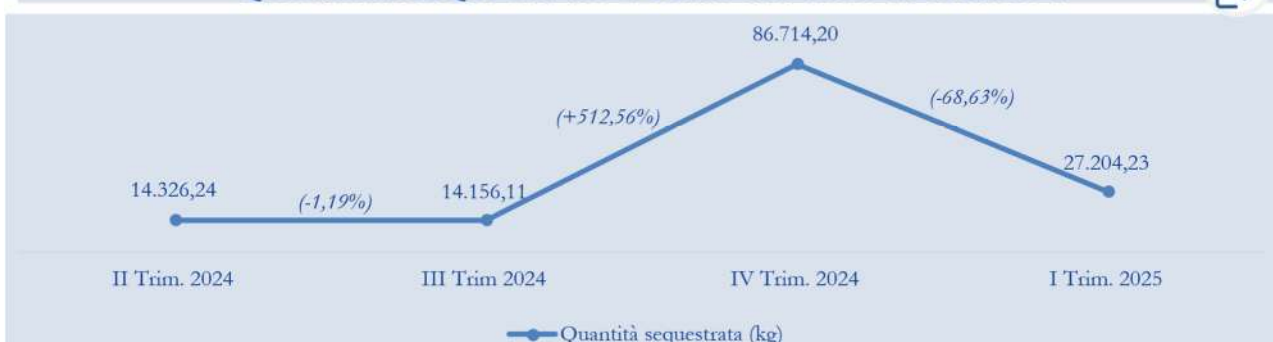
### II.2.3.3 Sequestri di tabacchi



#### QUANTITA' SEQUESTRATE ALL'INTERNO DEGLI SPAZI DOGANALI



#### QUANTITA' SEQUESTRATE FUORI DAGLI SPAZI DOGANALI

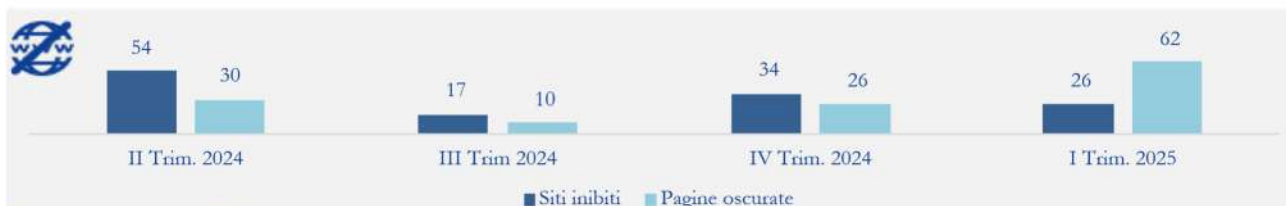


Fonte: elaborazione dati ADM.

Note: la quantità in kg comprende sigarette, sigari e tabacco sfuso. Per le sigarette, è stato considerato convenzionalmente il peso di un pacchetto pari a 20 grammi; per i sigari, è stato considerato convenzionalmente il peso di 200 sigari pari a 1 chilogrammo.

### II.2.3.4 Andamento dei siti web irregolari inibiti e pagine oscurate

#### SITI WEB INIBITI






Fonte: elaborazione dati ADM



## II.2.3.5 Controlli dei laboratori chimici sui tabacchi lavorati

### Totale dei campioni per tipologia di verifica sui tabacchi lavorati

TIPOLOGIA DI VERIFICA	 Pervenuti	 Analizzati	 Non conformi
Sigari, Sigaretti, trinciati per sigarette e per pipa, altri tabacchi da fumo, tabacchi da inalazione - classificazione dei prodotti ai fini dell'iscrizione nella tariffa** di vendita	100	99	-
Controlli sulla conformità delle sigarette ai requisiti antincendio “Reduced Ignition Propensity” (RIP)	2	39	-
Verifica dei livelli massimi delle emissioni di catrame, nicotina e monossido di carbonio* sulle sigarette in fase di commercializzazione	68	38	-
Verifica dei livelli massimi delle emissioni di catrame, nicotina e monossido di carbonio sulle sigarette sia all'atto dell'iscrizione in tariffa** di nuovi prodotti che in sede di modifica o di conferma dei contenuti di prodotti iscritti	7	2	-
<b>Totale</b>	<b>177</b>	<b>178</b>	<b>-</b>


Fonte: elaborazione dati ADM

Note: Per la prima tipologia di verifica, i dati si riferiscono alle analisi di iniziativa dell'Agenzia. Per le restanti tipologie di verifica, i dati si riferiscono ad analisi di laboratorio eseguite a seguito di una richiesta esterna di produttori e/o rappresentanti.

(\*) Come disciplinato dall'art. 3, c. 1, del D.lgs. n. 6/2016 “I livelli di emissioni delle sigarette immesse sul mercato in Italia non superano rispettivamente: a) 10 mg di catrame per sigaretta; b) 1 mg di nicotina per sigaretta; c) 10 mg di monossido di carbonio per sigaretta.

(\*\*) L'iscrizione in tariffa è il procedimento con cui l'Agenzia autorizza, previa verifica di completezza e regolarità delle richieste trasmesse dal produttore/importatore, la commercializzazione dei tabacchi lavorati sul territorio nazionale.

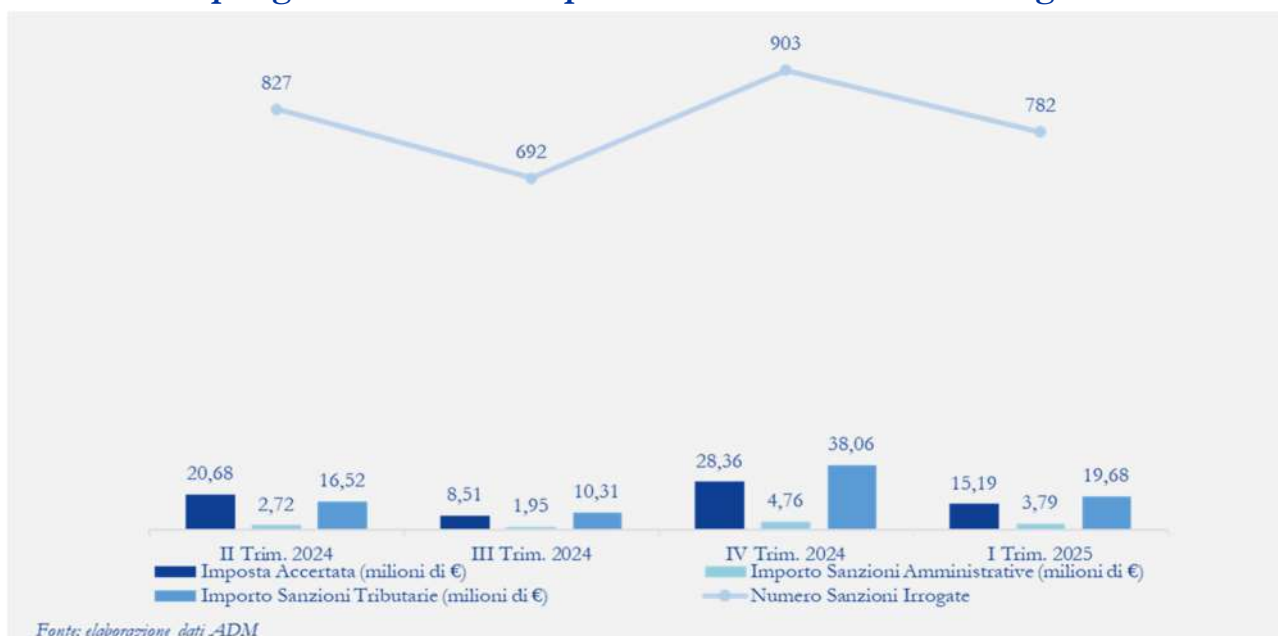
## II.2.4 Giochi



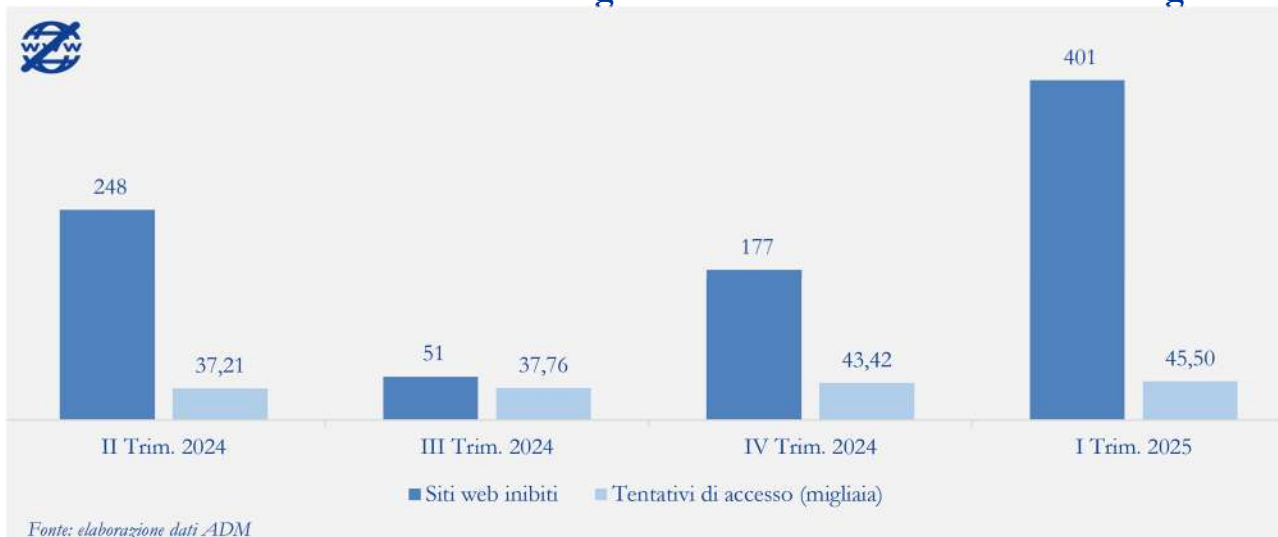
### II.2.4.1 Indicatori




### II.2.4.2 Riepilogo nazionale di imposta accertata e sanzioni irrogate



### II.2.4.3 Andamento dei siti web irregolari inibiti e tentativi di accesso registrati



NOTE




AGENZIA

ADM

AGENZIA DELLE DOGANE  
E DEI MONOPOLI






AGENZIA

ADM

AGENZIA DELLE DOGANE  
E DEI MONOPOLI



NOTE



AGENZIA

ADM

AGENZIA DELLE DOGANE  
E DEL MONOPOLI



A  
G  
E  
N  
Z  
I  
A

# ADM

AGENZIA DELLE DOGANE E DEI MONOPOLI

*Visita il sito [www.adm.gov.it](http://www.adm.gov.it)*



AGENZIA

**ADM**

AGENZIA DELLE DOGANE  
E DEI MONOPOLI